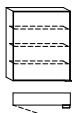
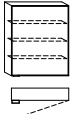
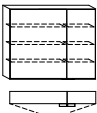
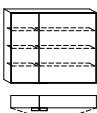


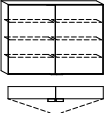
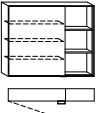
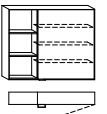
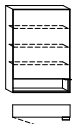
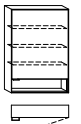
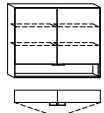
gültig ab 01. Januar 2023

Typenliste 2023

Spiegelschränke Muota Heime / Spitäler

T +41 (0)41 971 01 45
F +41 (0)41 971 01 46
info@muotawillisau.ch
www.muotawillisau.ch
CHE-103.460.226 MWST



Modell Heime / Spitaler			
Ausführung:		Aluminium natur eloxiert Doppelspiegel = Spiegelfläche aussen und innen bei Kipp- und Schiebespiegelschrank = Spiegelfläche nur aussen Nebst den aufgeführten Grössen, sind objektbezogen Grössen auf Mass erhältlich. Richtpreis ist jeweils die nächst grössere Listengrösse. Spendereinbau Seife, Desinfektion und Papier möglich.	
Einteilung:		Die Einteilung der Spiegeltüren bei 2- oder mehrtürigen Spiegelschränken ist objektbezogen nach Kundenanforderung möglich.	
Spendereinbau:		Spendereinbauten Seife, Desinfektion und Papier sind möglich.	
Zeichnung	Artikel Nummer	Beschrieb	Masse Breite Höhe Tiefe
Spiegelschrank mit Doppelspiegel, 1-türig, ohne Beleuchtung, Griff Muota 60			
	SH608014L	Spiegelschrank 1-türig, Band links, 3 Glastablare verstellbar	B600 H800 T140 mm
	SH609014L	Spiegelschrank 1-türig, Band links, 3 Glastablare verstellbar	B600 H900 T140 mm
	SH608014R	Spiegelschrank 1-türig, Band rechts, 3 Glastablare verstellbar	B600 H800 T140 mm
	SH609014R	Spiegelschrank 1-türig, Band rechts, 3 Glastablare verstellbar	B600 H900 T140 mm
Spiegelschrank mit Doppelspiegel, 2-türig ohne Beleuchtung, Griff Muota 60			
	SH908014L	Spiegelschrank 2-türig, 600-300, grosse Türe Band links, Zwischenwand, pro Abteil 3 Glastablare verstellbar	B900 H800 T140 mm
	SH909014L	Spiegelschrank 2-türig, 600-300, grosse Türe Band links, Zwischenwand, pro Abteil 3 Glastablare verstellbar	B900 H900 T140 mm
	SH908014R	Spiegelschrank 2-türig, 300-600, grosse Türe Band rechts, Zwischenwand, pro Abteil 3 Glastablare verstellbar	B900 H800 T140 mm
	SH909014R	Spiegelschrank 2-türig, 300-600, grosse Türe Band rechts, Zwischenwand, pro Abteil 3 Glastablare verstellbar	B900 H900 T140 mm

	SH1208014	Spiegelschrank 2-türig, 600-600, Zwischenwand, pro Abteil 3 Glastablar verstellbar	B1200 H800 T140 mm	
	SH1209014	Spiegelschrank 2-türig, 600-600, Zwischenwand, pro Abteil 3 Glastablar verstellbar	B1200 H900 T140 mm	
Spiegelschrank mit Doppelspiegel, 1-türig mit offenem Regal, ohne Beleuchtung, Griff Muota 60				
	SHR908014L	Spiegelschrank 1-türig, Breite 600, Band links, 3 Glastablar verstellbar, offenes Regal griffseitig, Breite 300, Tiefe 140, 2 Alu-Tablar fest	B900 H800 T140 mm	
	SHR909014L	Spiegelschrank 1-türig, Breite 600, Band links, 3 Glastablar verstellbar, offenes Regal griffseitig, Breite 300, Tiefe 140, 2 Alu-Tablar fest	B900 H900 T140 mm	
	SHR908014R	Spiegelschrank 1-türig, Breite 600, Band rechts, 3 Glastablar verstellbar, offenes Regal griffseitig, Breite 300, Tiefe 140, 2 Alu-Tablar fest	B900 H800 T140 mm	
	SHR909014R	Spiegelschrank 1-türig, Breite 600, Band rechts, 3 Glastablar verstellbar, offenes Regal griffseitig, Breite 300, Tiefe 140, 2 Alu-Tablar fest	B900 H900 T140 mm	
Spiegelschrank mit Doppelspiegel, 1-türig, mit offener Nische, ohne Beleuchtung, Griff Muota 60				
	SHN609014L	Spiegelschrank 1-türig, Band links, 2 Glastablar verstellbar, unten mit offener Nische 150mm hoch	B600 H900 T140 mm	
	SHN609514L	Spiegelschrank 1-türig, Band links, 3 Glastablar verstellbar, unten mit offener Nische 150mm hoch	B600 H950 T140 mm	
	SHN6010514L	Spiegelschrank 1-türig, Band links, 3 Glastablar verstellbar, unten mit offener Nische 150mm hoch	B600 H1050 T140 mm	
	SHN609014R	Spiegelschrank 1-türig, Band rechts, 2 Glastablar verstellbar, unten mit offener Nische 150mm hoch	B600 H900 T140 mm	
	SHN609514R	Spiegelschrank 1-türig, Band rechts, 3 Glastablar verstellbar, unten mit offener Nische 150mm hoch	B600 H950 T140 mm	
	SHN6010514R	Spiegelschrank 1-türig, Band rechts, 3 Glastablar verstellbar, unten mit offener Nische 150mm hoch	B600 H1050 T140 mm	
Spiegelschrank mit Doppelspiegel, 2-türig, mit offener Nische, ohne Beleuchtung, Griff Muota 60				
	SHN909014	Spiegelschrank 2-türig, 450-450, pro Abteil 2 Glastablar verstellbar, Zwischenwand, unten mit offener Nische 150mm hoch	B900 H900 T140 mm	
	SHN909514	Spiegelschrank 2-türig, 450-450, pro Abteil 3 Glastablar verstellbar, Zwischenwand, unten mit offener Nische 150mm hoch	B900 H950 T140 mm	
	SHN9010514	Spiegelschrank 2-türig, 450-450, pro Abteil 3 Glastablar verstellbar, Zwischenwand, unten mit offener Nische 150mm hoch	B900 H1050 T140 mm	

	SHN1209014	Spiegelschrank 2-türig, 600-600, pro Abteil 2 Glastablare verstellbar, Zwischenwand, unten mit offener Nische 150mm hoch	B1200 H950 T140mm	
	SHN1209514	Spiegelschrank 2-türig, 600-600, pro Abteil 3 Glastablare verstellbar, Zwischenwand, unten mit offener Nische 150mm hoch	B1200 H950 T140 mm	
	SHN12010514	Spiegelschrank 2-türig, 600-600, pro Abteil 3 Glastablare verstellbar, Zwischenwand, unten mit offener Nische 150mm hoch	B1200 H1050 T140 mm	
Schiebespiegelschrank mit Einfachspiegel, 1-türig, ohne Beleuchtung				
	SHS628515LR	Schiebespiegelschrank 1-türig, Türe beidseitig öffnend, 3 Glastablare verstellbar	B620 H850 T150 mm	
Kippspiegelschrank 1-türig ohne Beleuchtung, Griff Muota 190				
Alle Spiegelschränke mit Kippspiegeltüre 8° Neigung				
	SHK608017L	Kippspiegelschrank 1-türig, Band links, 3 Glastablare verstellbar	B600 H800 T173 mm	
	SHK608017R	Kippspiegelschrank 1-türig, Band rechts, 3 Glastablare verstellbar	B600 H800 T173 mm	
	SHK609017L	Kippspiegelschrank 1-türig, Band links, 3 Glastablare verstellbar	B600 H900 T173 mm	
	SHK609017R	Kippspiegelschrank 1-türig, Band rechts, 3 Glastablare verstellbar	B600 H900 T173 mm	
Kippspiegelschrank 1-türig mit offenem Regal, ohne Beleuchtung, Griff Muota 190				
	SHKR90801712L	Kippspiegelschrank 1-türig, Breite 600, Band links, 3 Glastablare verstellbar, offenes Regal griffseitig, Breite 300, Tiefe 120, 2 Alu-Tablare fest	B900 H800 T173/120 mm	
	SHKR90801712R	Kippspiegelschrank 1-türig, Breite 600, Band rechts, 3 Glastablare verstellbar, offenes Regal griffseitig, Breite 300, Tiefe 120, 2 Alu-Tablare fest	B900 H800 T173/120 mm	
	SHKR90801717L	Kippspiegelschrank 1-türig, Breite 600, Band links, 3 Glastablare verstellbar, offenes Regal griffseitig, Breite 300, Tiefe 173, 2 Alu-Tablare fest	B900 H800 T173/173 mm	
	SHKR90801717R	Kippspiegelschrank 1-türig, Breite 600, Band rechts, 3 Glastablare verstellbar, offenes Regal griffseitig, Breite 300, Tiefe 173, 2 Alu-Tablare fest	B900 H800 T173/173 mm	

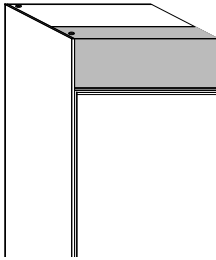
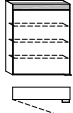
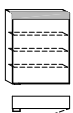
Kippspiegelschrank 2-türig, Kippspiegeltüre mit Griff 190, Türe Seitenteil nicht kippbar, mit Grifföffnung im Boden, ohne Beleuchtung

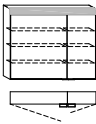
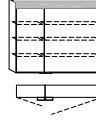
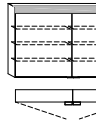
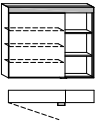
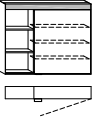
Kippspiegeltüre 8° Neigung

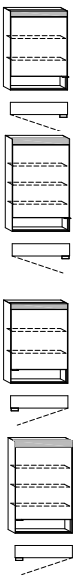
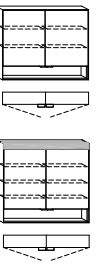
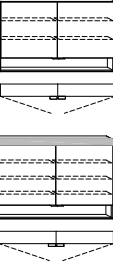
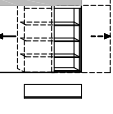
	<p>SHKT908017L Kippspiegelschrank 1-türig, Breite 600, grosse Türe Band links, 3 Glastablare verstellbar, Seitenteil mit Türe (nicht kippbar) griffseitig, Breite 300, Tiefe 173, 3 Glastablare verstellbar</p>	<p>B900 H800 T173 mm</p>	
	<p>SHKT908017R Kippspiegelschrank 1-türig, Breite 600, grosse Türe Band rechts, 3 Glastablare verstellbar, Seitenteil mit Türe (nicht kippbar) griffseitig, Breite 300, Tiefe 173, 3 Glastablare verstellbar</p>	<p>B900 H800 T173 mm</p>	

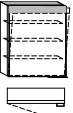
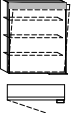
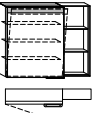
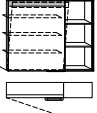
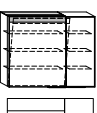
Integrierte Beleuchtung Muota, Bezeichnung der Wattstärke je Grösse





Gilt für alle nachfolgenden Spiegel und Spiegelschränke

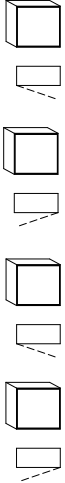

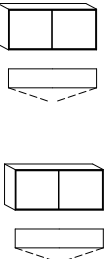
	<p>LED Beleuchtung, 14,4 Watt/m LED-Strip, 2 Strips pro Leuchte (höhere Wattstärken und andere Lichtfarben möglich)</p> <p>LED 60-H Beleuchtung LED, 16 Watt, mit Konverter, 3000 oder 4000 Kelvin, IP-44</p> <p>LEDK 60-H Beleuchtung LED, 24 Watt, mit Konverter, 3000 oder 4000 Kelvin, IP-44</p> <p>LED 90-H Beleuchtung LED, 24 Watt, mit Konverter, 3000 oder 4000 Kelvin, IP-44</p> <p>LED 100-H Beleuchtung LED, 28 Watt, mit Konverter, 3000 oder 4000 Kelvin, IP-44</p> <p>LED 120-H Beleuchtung LED, 33 Watt, mit Konverter, 3000 oder 4000 Kelvin, IP-44</p> <p>LED 150-H Beleuchtung LED, 42 Watt, mit Konverter, 3000 oder 4000 Kelvin, IP-44</p> <p>LED -60-H Beleuchtung LED, Watt, mit Konverter, 3000 oder 4000 Kelvin, IP-44</p> <p>LED 60-90-H Beleuchtung LED, 16-24 Watt, mit Konverter, 3000 oder 4000 Kelvin, IP-44</p> <p>LED 90-120-H Beleuchtung LED, 24-33 Watt, mit Konverter, 3000 oder 4000 Kelvin, IP-44</p> <p>LED 120-150-H Beleuchtung LED, 33-42 Watt, mit Konverter, 3000 oder 4000 Kelvin, IP-44</p>		
<p>Spiegelschrank mit Doppelspiegel, 1-türig, mit integrierter Beleuchtung LED, Griff Muota 60</p>			
	<p>SHB608014L Spiegelschrank 1-türig, Band links, 3 Glastablarer verstellbar</p> <p>SHB609014L Spiegelschrank 1-türig, Band links, 3 Glastablarer verstellbar</p>	<p>B600 H800 T140 mm</p> <p>B600 H900 T140 mm</p>	
	<p>SHB608014R Spiegelschrank 1-türig, Band rechts, 3 Glastablarer verstellbar</p> <p>SHB609014R Spiegelschrank 1-türig, Band rechts, 3 Glastablarer verstellbar</p>	<p>B600 H800 T140 mm</p> <p>B600 H900 T140 mm</p>	

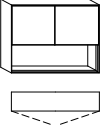
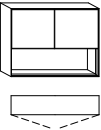
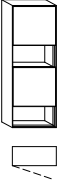
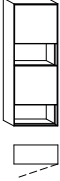
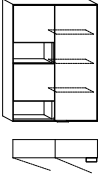
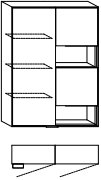
Spiegelschrank mit Doppelspiegel, 2-türig, mit integrierter Beleuchtung LED, Griff Muota 60			
	SHB908014L	Spiegelschrank 2-türig, 600-300, grosse Türe Band links, Zwischenwand, pro Abteil 3 Glastablare verstellbar	B900 H800 T140 mm
	SHB909014L	Spiegelschrank 2-türig, 600-300, grosse Türe Band links, Zwischenwand, pro Abteil 3 Glastablare verstellbar	B900 H900 T140 mm
	SHB908014R	Spiegelschrank 2-türig, 300-600, grosse Türe Band rechts, Zwischenwand, pro Abteil 3 Glastablare verstellbar	B900 H800 T140 mm
	SHB909014R	Spiegelschrank 2-türig, 300-600, grosse Türe Band rechts, Zwischenwand, pro Abteil 3 Glastablare verstellbar	B900 H900 T140 mm
	SHB1208014	Spiegelschrank 2-türig, 600-600, Zwischenwand, pro Abteil 3 Glastablare verstellbar	B1200 H800 T140 mm
	SHB1209014	Spiegelschrank 2-türig, 600-600, Zwischenwand, pro Abteil 3 Glastablare verstellbar	B1200 H900 T140 mm
Spiegelschrank mit Doppelspiegel, 1-türig, mit offenem Regal, integrierte Beleuchtung LED, Griff Muota 60			
	SHBR908014L	Spiegelschrank 1-türig, Breite 600, Band links, 3 Glastablare verstellbar, offenes Regal griffseitig, Breite 300, Tiefe 140, 2 Alu-Tablare fest	B900 H800 T140 mm
	SHBR909014L	Spiegelschrank 1-türig, Breite 600, Band links, 3 Glastablare verstellbar, offenes Regal griffseitig, Breite 300, Tiefe 140, 2 Alu-Tablare fest	B900 H900 T140 mm
	SHBR908014R	Spiegelschrank 1-türig, Breite 600, Band rechts, 3 Glastablare verstellbar, offenes Regal griffseitig, Breite 300, Tiefe 140, 2 Alu-Tablare fest	B900 H800 T140 mm
	SHBR909014R	Spiegelschrank 1-türig, Breite 600, Band rechts, 3 Glastablare verstellbar, offenes Regal griffseitig, Breite 300, Tiefe 140, 2 Alu-Tablare fest	B900 H900 T140 mm

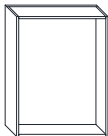






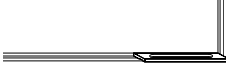


Spiegelschrank mit Doppelspiegel, 1-türig, mit offener Nische, mit integrierter Beleuchtung LED, Griff Muota 60			
	SHBN609014L	Spiegelschrank 1-türig, Band links, 2 Glastablarer verstellbar, unten mit offener Nische 150mm hoch	B600 H900 T140 mm
	SHBN609514L	Spiegelschrank 1-türig, Band links, 3 Glastablarer verstellbar, unten mit offener Nische 150mm hoch	B600 H950 T140 mm
	SHBN6010514L	Spiegelschrank 1-türig, Band links, 3 Glastablarer verstellbar, unten mit offener Nische 150mm hoch	B600 H1050 T140 mm
	SHBN609014R	Spiegelschrank 1-türig, Band rechts, 2 Glastablarer verstellbar, unten mit offener Nische 150mm hoch	B600 H900 T140 mm
	SHBN609514R	Spiegelschrank 1-türig, Band rechts, 3 Glastablarer verstellbar, unten mit offener Nische 150mm hoch	B600 H950 T140 mm
	SHBN6010514R	Spiegelschrank 1-türig, Band rechts, 3 Glastablarer verstellbar, unten mit offener Nische 150mm hoch	B600 H1050 T140 mm
Spiegelschrank mit Doppelspiegel, 2-türig, mit offener Nische, mit integrierter Beleuchtung LED, Griff Muota 60			
	SHBN909014	Spiegelschrank 2-türig, 450-450, pro Abteil 2 Glastablarer verstellbar, Zwischenwand, unten mit offener Nische 150mm hoch	B900 H900 T140 mm
	SHBN909514	Spiegelschrank 2-türig, 450-450, pro Abteil 3 Glastablarer verstellbar, Zwischenwand, unten mit offener Nische 150mm hoch	B900 H950 T140 mm
	SHBN9010514	Spiegelschrank 2-türig, 450-450, pro Abteil 3 Glastablarer verstellbar, Zwischenwand, unten mit offener Nische 150mm hoch	B900 H1050 T140 mm
	SHBN1209014	Spiegelschrank 2-türig, 600-600, pro Abteil 2 Glastablarer verstellbar, Zwischenwand, unten mit offener Nische 150mm hoch	B1200 H900 T140 mm
	SHBN1209514	Spiegelschrank 2-türig, 600-600, pro Abteil 3 Glastablarer verstellbar, Zwischenwand, unten mit offener Nische 150mm hoch	B1200 H950 T140 mm
	SHBN12010514	Spiegelschrank 2-türig, 600-600, pro Abteil 3 Glastablarer verstellbar, Zwischenwand, unten mit offener Nische 150mm hoch	B1200 H1050 T140 mm
Schiebespiegelschrank mit Einfachspiegel, 1-türig, mit integrierter Beleuchtung LED			
	SHBS628515LR	Schiebespiegelschrank 1-türig, Türe beidseitig öffnend, 3 Glastablarer verstellbar	B620 H850 T150 mm

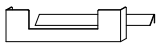
Kippspiegelschrank 1-türig mit integrierter Beleuchtung, Griff Muota 190, inkl. integrierter Beleuchtung LED			
Alle Spiegelschränke mit Kippspiegeltüre 8° Neigung			
	SHBK608017L	Kippspiegelschrank 1-türig, Band links, 3 Glastablarer verstellbar	B600 H800 T173 mm
	SHBK608017R	Kippspiegelschrank 1-türig, Band rechts, 3 Glastablarer verstellbar	B600 H800 T173 mm
	SHBK609017L	Kippspiegelschrank 1-türig, Band links, 3 Glastablarer verstellbar	B600 H900 T173 mm
	SHBK609017R	Kippspiegelschrank 1-türig, Band rechts, 3 Glastablarer verstellbar	B600 H900 T173 mm
Kippspiegelschrank 1-türig, mit offenem Regal, mit integrierter Beleuchtung LED, Griff Muota 190			
	SHBKR90801712L	Kippspiegelschrank 1-türig, Breite 600, Band links, 3 Glastablarer verstellbar, offenes Regal griffseitig, Breite 300, Tiefe 120, 2 Alu-Tablarer fest	B900 H800 T173/120 mm
	SHBKR90801712R	Kippspiegelschrank 1-türig, Breite 600, Band rechts, 3 Glastablarer verstellbar, offenes Regal griffseitig, Breite 300, Tiefe 120, 2 Alu-Tablarer fest	B900 H800 T173/120 mm
	SHBKR90801717L	Kippspiegelschrank 1-türig, Breite 600, Band links, 3 Glastablarer verstellbar, offenes Regal griffseitig, Breite 300, Tiefe 173, 2 Alu-Tablarer fest	B900 H800 T173/173 mm
	SHBKR90801717R	Kippspiegelschrank 1-türig, Breite 600, Band rechts, 3 Glastablarer verstellbar, offenes Regal griffseitig, Breite 300, Tiefe 173, 2 Alu-Tablarer fest	B900 H800 T173/173 mm
Kippspiegelschrank 2-türig, mit integrierter Beleuchtung LED im Kippspiegel, Griff Muota 190 + Griff Muota 80			
Kippspiegeltüre 8° Neigung			
	SHBKT908017L	Kippspiegelschrank 2-türig, 600-300, grosse Türe Band links, kleine Türe rechts nicht kippbar, pro Abteil 3 Glastablarer verstellbar, Beleuchtung nur im Kippspiegel	B900 H800 T173 mm
	SHBKT908017R	Kippspiegelschrank 2-türig, 300-600, grosse Türe Band rechts, kleine Türe links nicht kippbar, pro Abteil 3 Glastablarer verstellbar, Beleuchtung nur im Kippspiegel	B900 H800 T173 mm

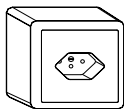
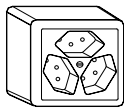
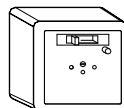
Spiegel ohne Beleuchtung, Steckdoseneinbau FLF T13-1-fach seitlich unten möglich			
	SH60805	Spiegel	B600 H800 T50 mm
	SH60905	Spiegel	B600 H900 T50mm
	SH * 5	Spiegel, Breite/Höhe nach Mass	B..... H..... T50 mm
Spiegel mit integrierter Beleuchtung, Steckdoseneinbau FLF T13-1-fach seitlich unten möglich, inkl. integrierter Beleuchtung LED			
	SHB60805	Spiegel	B600 H800 T50 mm
	SHB60905	Spiegel	B600 H900 T50mm
	SHB * 5	Spiegel, Breite/Höhe nach Mass	B..... H..... T50 mm
Kippspiegel ohne Beleuchtung, Steckdoseneinbau FLF T13-1-fach seitlich über dem Kippunkt möglich			
	SHK60805	Kippspiegel mit ca. 8° Neigung	B600 H800 T50 mm
	SHK60905	Kippspiegel mit ca. 8° Neigung	B600 H900 T50 mm
Kippspiegel mit integrierter Beleuchtung LED, Steckdoseneinbau FLF T13-1-fach seitlich über dem Kippunkt möglich			
	SHBK60805	Kippspiegel mit ca. 8° Neigung	B600 H800 T50 mm
	SHBK60905	Kippspiegel mit ca. 8° Neigung	B600 H900 T50mm
	SHBK60808	Kippspiegel mit ca. 8° Neigung	B600 H800 T80 mm

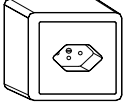
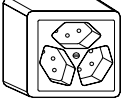
Spenderschrank mit Papierspender Muota			
	PS303014LG	Spenderschrank mit Papierspender Muota, Band links, Türe Glas geätzt, Grifföffnung im Boden	B300 H300 T140 mm
	PS303014RG	Spenderschrank mit Papierspender Muota, Band rechts, Türe Glas geätzt, Grifföffnung im Boden	B300 H300 T140 mm
	PS303014LA	Spenderschrank mit Papierspender, Muota, Band links, Türe Aluminium, Grifföffnung im Boden	B300 H300 T140 mm
	PS303014RA	Spenderschrank mit Papierspender Muota, Band rechts, Türe Aluminium, Grifföffnung im Boden	B300 H300 T140 mm
Spenderschrank für Einbau von Seifen- und Desinfektionsspender			
	SD303014LG	Spenderschrank für Seifen- und Desinfektionsspender, Band links, Türe Glas geätzt, Grifföffnung im Boden	B300 H300 T140 mm
	SD303014RG	Spenderschrank für Seifen- und Desinfektionsspender, Band rechts, Türe Glas geätzt, Grifföffnung im Boden	B300 H300 T140 mm
	SD303014LA	Spenderschrank für Seifen- und Desinfektionsspender, Band links, Türe Aluminium, Grifföffnung im Boden	B300 H300 T140 mm
	SD303014RA	Spenderschrank für Seifen- und Desinfektionsspender, Band rechts, Türe Aluminium, Grifföffnung im Boden	B300 H300 T140 mm
Spenderschrank mit Papierspender Muota, für Einbau von Seifen- und Desinfektionsspender			
	PSD603014G	Spenderschrank mit Papierspender mittig, für Seifen- und Desinfektionsspender links und rechts, Türen Glas geätzt, Grifföffnung im Boden	B600 H300 T140 mm
	PSD603014A	Spenderschrank mit Papierspender mittig, für Seifen- und Desinfektionsspender links und rechts, Türen Aluminium, Grifföffnung im Boden	B600 H300 T140 mm

Spenderschrank mit offener Nische mit Papierspender Muota, für Einbau von Seifen- und Desinfektionsspender			
	<p>PSDN604514G Spenderschrank mit Papierspender mittig, für Seifen- und Desinfektionsspender links und rechts, unten mit offener Nische, Türen Glas geätzt, Grifföffnung im Boden</p>	<p>B600 H450 T140 mm</p>	
	<p>PSDN604514A Spenderschrank mit Papierspender mittig, für Seifen- und Desinfektionsspender links und rechts, unten mit offener Nische, Türen Aluminium, Grifföffnung im Boden</p>	<p>B600 H450 T140 mm</p>	
Spenderschrank mit Papierspender Muota, für Einbau von Seifen und Desinfektionsspender			
	<p>PSD309014L Spenderschrank, Türen Aluminium, Grifföffnung im Boden, Band links: - oberes Fach mit Papierspender, Höhe 300mm - offene Nische Höhe 150 mm - unteres Fach für Seifen- und Desinfektionsspender, Höhe 300 mm - offene Nische Höhe 150 mm</p>	<p>B300 H900 T140 mm</p>	
	<p>PSD309014R Spenderschrank, Türen Aluminium, Grifföffnung im Boden, Band rechts: - oberes Fach mit Papierspender, Höhe 300mm - offene Nische Höhe 150 mm - unteres Fach für Seifen- und Desinfektionsspender, Höhe 300 mm - offene Nische Höhe 150 mm</p>	<p>B300 H900 T140 mm</p>	
	<p>PSD609014L Spenderschrank 3-türig, Bandungen links, Türen Aluminium Abteil links: Grifföffnung im Boden, Höhe unterteilt in: - oberes Fach mit Papierspender, Höhe 300 mm - offene Nische Höhe 150 mm - unteres Fach für Seifen- und Desinfektionsspender, Höhe 300 mm - unten offene Nische, Höhe 150 mm Abteil rechts: Griff 80, auf ganze Höhe, 3 Glastablarer verstellbar</p>	<p>B600 H900 T140 mm</p>	
	<p>PSD609014R Spenderschrank 3-türig, Bandungen rechts, Türen Aluminium Abteil links: Griff 80, auf ganze Höhe, 3 Glastablarer verstellbar Abteil rechts: Grifföffnung im Boden, Höhe unterteilt in: - oberes Fach mit Papierspender, Höhe 300 mm - offene Nische Höhe 150mm - unteres Fach für Seifen- und Desinfektionsspender, Höhe 300 mm - unten offene Nische, Höhe 150 mm</p>	<p>B600 H900 T140 mm</p>	

Rohnschengehäuse			
	RNG 60	RNG Fermacell 15mm ohne Brandschutzanforderung	bis B600 H900 mm
	RNG 60 EI30	RNG Fermacell 18mm	bis B600 H900 mm
	RNG 60 EI60	RNG Fermacell 2x12.5mm	bis B600 H900 mm
	RNG 120	RNG mehrtürig Fermacell 15mm ohne Brandschutzanforderung	B600 - 1200 bis H900 mm
	RNG 120 EI30	RNG mehrtürig Fermacell 18mm	B600 - 1200 bis H900 mm
	RNG 120 EI60	RNG mehrtürig Fermacell 2x12.5mm	B600 - 1200 bis H900 mm
	RNG 150	RNG mehrtürig Fermacell 15mm ohne Brandschutzanforderung	B1200 - 1500 bis H900mm
	RNG 150 EI30	RNG mehrtürig Fermacell 18mm	B1200 - 1500 bis H900mm
	RNG 150 EI60	RNG mehrtürig Fermacell 2x12.5mm	B1200 - 1500 bis H900mm
	RNG 200	RNG mehrtürig Fermacell 15mm ohne Brandschutzanforderung	B1500 - 2000 H900mm
	RNG 200 EI30	RNG mehrtürig Fermacell 18mm	B1500 - 2000 H900mm
	RNG 200 EI60	RNG mehrtürig Fermacell 2x12.5mm	B1500 - 2000 H900mm
Spiegelschrank - Griffe			
	GRIFF 60	Griff Muota 60 mit Griffkerbe, Aluminium natur eloxiert	Standard
	GRIFFÖFFNUNG	Grifföffnung im Boden, Breite 60 mm	Standard bei Spenderschränken
	GRIFF 40	Griff Muota 40 mit Griffkerbe, Aluminium natur eloxiert	auf Wunsch
	GRIFF 190	Griff Muota 190 mit grosser Grifföffnung, Aluminium natur eloxiert	Standard bei Kippsiegelschränken
	GRIFF 80-SP	Griff Muota 80 mit grosser Grifföffnung, Aluminium natur eloxiert	auf Wunsch anstelle Griff 60
	GRIFF 120-SP	Griff Muota 120 mit grosser Grifföffnung, Aluminium natur eloxiert	auf Wunsch anstelle Griff 60
	GRIFF 190-SP	Griff Muota 190 mit grosser Grifföffnung, anstelle Griff 60	auf Wunsch anstelle Griff 60

Spiegelschrank - Einbauten			
	STERISOL SL	Sterisol-Seifenspender für 0.7l-Beutel, mit Armbügel lang, Nr. 9	
	STERISOL DL	Sterisol-Desinfektionsspender für 0.7l-Beutel, mit Armbügel lang, Nr. 9	
	STERISOL SK	Sterisol-Seifenspender für 0.7l-Beutel, mit Armbügel kurz, Nr. 5	
	STERISOL DK	Sterisol-Desinfektionsspender für 0.7l-Beutel, mit Armbügel kurz, Nr. 5	
	STERISOL SS	Sterisol-Seifenspender für 0.7l-Beutel, mit Armbügel für Schiebespiegel	
	STERISOL DS	Sterisol-Desinfektionsspender für 0.7l-Beutel, mit Armbügel für Schiebespiegel	
	STERISOL SB	Sterisol-Seifenspender für 0,7l-Beutel, berührungslos	
	STERISOL DB	Sterisol-Desinfektionsspender für 0,7l-Beutel, berührungslos	
	Master Arm DK	Desinfektionsspender für Einweggebinde bis 1000 ml, Armhebel kurz, inkl. Adapter nach Ihren Angaben	
	Master Arm SK	Flüssigseifenspender für Einweggebinde bis 1000 ml, Armhebel kurz, inkl. Adapter nach Ihren Angaben	
	Master Arm DL	Desinfektionsspender für Einweggebinde bis 1000 ml, Armhebel lang, inkl. Adapter nach Ihren Angaben	
	Master Arm SL	Flüssigseifenspender für Einweggebinde bis 1000 ml, Armhebel lang, inkl. Adapter nach Ihren Angaben	
	Master Hand D	Desinfektionsspender für Einweggebinde bis 1000 ml, mit Zug-/Handhebel, inkl. Adapter nach Ihren Angaben	
	Master Hand S	Flüssigseifenspender für Einweggebinde bis 1000 ml, mit Zug-/Handhebel, inkl. Adapter nach Ihren Angaben	
	Muota-OP-S	Seifenspender Muota für 0,5l-Flaschen, mit Armbügel	
	Muota-OP-D	Desinfektionsspender Muota für 0,5l-Flaschen, mit Armbügel	
	Muota-OP-S-SB	Seifenspender Muota für 0,5l-Flaschen, mit Stossbügel	
	Muota-OP-D-SB	Desinfektionsspender Muota für 0,5l-Flaschen, mit Stossbügel	
	PAPIER-P	Papierspender-Muota, Papierbreite max. 105mm, Einbau griffseitig	

	M HRD	Mehrpriis für Montage mit Hohlraumdübel		
	MSS 1	Mehrpriis für Schallschutz Montage-Set für Schrank 1-türig		
	MSS 2	Mehrpriis für Schallschutz Montage-Set für Schrank mehrtürig bis Breite 1200mm		
	GRAVUR	Spiegel mit Beschriftung, Gravur auf der Rückseite, schwarz hinterlegt: Papier - Seife - Desinfektion		
Türöffnungsbegrenzung				
	ÖFFNUNGSBEG ST	Öffnungsbegrenzung Spiegeltüre		
	ÖFFNUNGSBEG KST	Öffnungsbegrenzung Kippspiegeltüre		
Spiegelschrank - Steckdosen				
	Steckdosen für innen und aussen, Typ T13-1-fach			
	SD-T13-1-A	Steckdose T13-1-fach, seitlich unten von aussen bedienbar, weiss, Position nach Zeichnung		
	SD-T13-1-I	Steckdose T13-1-fach, innenliegend, hellgrau, Position nach Zeichnung		
	Steckdosen für innen und aussen, Typ T13-3-fach			
	SD-T13-3-A	Steckdose T13-3-fach, seitlich unten von aussen bedienbar, weiss, Position nach Zeichnung		
	SD-T13-3-I	Steckdose T13-3-fach, innenliegend, hellgrau, Position nach Zeichnung		
	AS-BO-K	Ausschnitt im Boden für Kabel, Ausschnitt-Breite 60 mm		
	Steckdosen FI für innen und aussen, Typ FI-T12-1-fach			
	SD-FI-1-A	FI-Sicherheits-Steckdose T12-1-fach, seitlich unten von aussen bedienbar, weiss, Position nach Zeichnung		
	SD-FI-1-I	FI-Sicherheits-Steckdose T12-1-fach, innenliegend, hellgrau, Position nach Zeichnung		

	<p>Steckdosen für innen und aussen, Typ Nass T13-1-fach</p> <p>SD-NA-1-A Steckdose, nass, IP-55, T13-1-fach, seitlich unten von aussen bedienbar, weiss, Position nach Zeichnung</p> <p>SD-NA-1-I Steckdose, nass, IP-55, T13-1-fach, innenliegend, hellgrau Position nach Zeichnung</p>		
	<p>Steckdosen für innen und aussen, Typ Nass T13-3-fach</p> <p>SD-NA-3-A Steckdose, nass, IP-55, T13-3-fach, seitlich unten von aussen bedienbar, weiss, Position nach Zeichnung</p> <p>SD-NA-3-I Steckdose, nass, IP-55, T13-3-fach, innenliegend, hellgrau Position nach Zeichnung</p>		

<p>Preise:</p> <p>Montage:</p> <p>Elektroanschluss :</p> <p>Konditionen:</p> <p>Als Hersteller und Vertreter produzieren wir alle Spiegelschränke objektbezogen auf Mass. Unsere Spiegelschränke können Sie je nach Typ teilweise in die Wand oder bis zu wandbündig einbauen.</p> <p>Spiegelschränke von Muota besitzen ein vollendetes Design mit ausgezeichneter Funktionalität und kennen keine Grenzen.</p> <p>Für Spezialanfertigungen fragen Sie uns bitte an, gerne informieren wir Sie über die Möglichkeiten und Preise.</p>	<p>per Stück, ab Werk Muota, exkl. MwSt. Bruttoverkaufspreis bei Einzelstück unverbindliche Preisempfehlung</p> <p>Montage wird grundsätzlich durch Muota direkt ausgeführt Option: Montage durch den am Bau tätigen Sanitärinstallateur</p> <p>Elektroanschlussarbeiten für Lampen und Steckdosen bauseits durch Elektroinstallateur</p> <p>Konditionen auf Anfrage, abhängig von Liefermenge und Vertriebsweg</p>
--	---