

ErgoSystem E300

Typenliste 2023
Liste de types 2023

gültig ab 01.02.2023



Oberflächen:

Edelstahl fein matt

6204 gem. Preisliste



Edelstahl spiegelpoliert

6205 auf Anfrage





Ettiswilerstrasse 24
CH - 6130 Willisau







info@muotawillisau.ch
T +41 (0)41 971 01 45

	Artikelnummer Numéro d'article	Artikelbezeichnung Désignation	
--	-----------------------------------	-----------------------------------	--

	82 8201 13000	Haltegriff, ohne Flansch Barre de maintien, sans rosaces	300 mm 300 mm	
	82 8201 14500	Haltegriff, ohne Flansch Barre de maintien, sans rosaces	450 mm 450 mm	
	82 8201 16000	Haltegriff, ohne Flansch Barre de maintien, sans rosaces	600 mm 600 mm	
	82 8201 19000	Haltegriff, ohne Flansch Barre de maintien, sans rosaces	900 mm 900 mm	
	82 8202 15120	Winkelgriff ohne Flansch Barre coudée sans rosaces	L1=300 L2=512 L3=210 mm	
	82 8202 17720	Winkelgriff ohne Flansch Barre coudée sans rosaces	L1=450 L2=772 L3=320 mm	
		Winkelgriff 90°, ohne Flansch Barre coudée 90°, sans rosaces	L=300 H=300 mm L=300 H=300 mm	
		Winkelgriff 90°, ohne Flansch Barre coudée 90°, sans rosaces	L=300 H=600 mm rechts L=300 H=600 mm droite	
		Winkelgriff 90°, ohne Flansch Barre coudée 90°, sans rosaces	L=300 H=600 mm links L=300 H=600 mm gauche	
		Winkelgriff 90°, ohne Flansch Barre coudée 90°, sans rosaces	L=450 H=1048 mm rechts L=450 H=1048 mm droite	
		Winkelgriff 90°, ohne Flansch Barre coudée 90°, sans rosaces	L=450 H=1048 mm links L=450 H=1048 mm gauche	
		Winkelgriff 90°, ohne Flansch Barre coudée 90°, sans rosaces	L=600 H=1198 mm rechts L=600 H=1198 mm droite	
		Winkelgriff 90°, ohne Flansch Barre coudée 90°, sans rosaces	L=600 H=1198 mm links L=600 H=1198 mm gauche	
		Winkelgriff ÖNORM B 1600, 90°, ohne Flansch	L=500 H=750 mm rechts	
		Winkelgriff ÖNORM B 1600, 90°, sans rosaces	L=500 H=750 mm droite	
		Winkelgriff ÖNORM B 1600, 90°, ohne Flansch	L=500 H=750 mm links	
		Winkelgriff ÖNORM B 1600, 90°, sans rosaces	L=500 H=750 mm gauche	

82 8238	82 8238 11000	Duschvorhangstange, ohne Flansch, inkl. Decken- bindung 500 mm	L1=1000 L2=1000 mm	
		Tringle coudee pour rideau de douche, sans bride, incl. raccordement plafond 500 mm		
		Duschvorhangstange, ohne Flansch, inkl. Decken- bindung 500 mm	L1=1200 L2=1200 mm	
			Tringle coudee pour rideau de douche, sans bride, incl. raccordement plafond 500 mm	
		Duschvorhangstange, ohne Flansch, inkl. Decken- bindung 500 mm	L1=1500 L2=1500 mm	
			Tringle coudee pour rideau de douche, sans bride, incl. raccordement plafond 500 mm	
82 8239		Brausestange mit Brausekopfhalter zur Kombination mit Haltegriff, ohne Flansch, belastbar bis 60 kg, laut Norm DIN 18 040	L=1048 mm	
		Barre de douche à porte-douchette, sans bride, charge admissible 60 kg, selon DIN 18 040		
		Brausestange mit Brausekopfhalter zur Kombination mit Haltegriff, ohne Flansch, belastbar bis 100 kg	L=1048 mm	
			Barre de douche à porte-douchette, sans bride, charge admissible 100 kg	
		Brausestange mit Brausekopfhalter zur Kombination mit Haltegriff, ohne Flansch, belastbar bis 60 kg, laut Norm DIN 18 040	L=1198 mm	
			Barre de douche à porte-douchette, sans bride, charge admissible 60 kg, selon DIN 18 040	
		Brausestange mit Brausekopfhalter zur Kombination mit Haltegriff, belastbar bis 100 kg	L=1198 mm	
			Barre de douche à porte-douchette, charge admissible 100 kg	
ABLAGESCHALEN	ABLAGESCHALE M	Ablageschale Muota 150, Edelstahl, Wandmontage	B=150 T=90 H=25 mm	
	ABLAGESCHALE MS	Ablageschale Muota 150, Edelstahl, Steckmontage	B=150 T=90 H=25 mm	
	ABLAGESCHALE M3	Ablageschale Muota 300, Edelstahl, Wandmontage	B=300 T=90 H=25 mm	
	ABLAGESCHAL M3S	Ablageschale Muota 300, Edelstahl, Steckmontage	B=300 T=90 H=25 mm	
	ABLAGESCHALE M4	Ablageschale Muota Eck, Edelstahl, Wandmontage	150 x 150 mm	
	ABLAGESCHAL M4S	Ablageschale Muota Eck, Edelstahl, Steckmontage, ohne Flansch	150 x 150 mm	
	ABLAGESCHA M4SF	Ablageschale Muota Eck, Edelstahl, Steckmontage, mit Flansch	150 x 150 mm	





82 8201 	82 8201 03000	Haltegriff Barre de maintien	300 mm 300 mm		
	82 8201 04500	Haltegriff Barre de maintien	450 mm 450 mm		
	82 8201 06000	Haltegriff Barre de maintien	600 mm 600 mm		
	82 8201 09000	Haltegriff Barre de maintien	900 mm 900 mm		
	82 8202	82 8202 05120	Winkelgriff 135° Barre coudée 135°	L1=300 L2=512 L3=210 mm L1=300 L2=512 L3=210 mm	
		82 8202 07720	Winkelgriff 135° Barre coudée 135°	L1=450 L2=772 L3=320 mm L1=450 L2=772 L3=320 mm	
82 8203 	82 8203 03000	Winkelgriff 90° Barre coudée 90°	L=300 H=300 mm L=300 H=300 mm		
	82 8203 06001	Winkelgriff 90° Barre coudée 90°	L=300 H=600 mm rechts L=300 H=600 mm droite		
	82 8203 06002	Winkelgriff 90° Barre coudée 90°	L=300 H=600 mm links L=300 H=600 mm gauche		
	82 8210 	82 8210 00201	Winkelgriff 90° Barre coudée 90°	L=450 H=1048 mm rechts L=450 H=1048 mm droite	
		82 8210 00202	Winkelgriff 90° Barre coudée 90°	L=450 H=1048 mm links L=450 H=1048 mm gauche	
		82 8210 00301	Winkelgriff 90° Barre coudée 90°	L=600 H=1198 mm rechts L=600 H=1198 mm droite	
82 8210 00302		Winkelgriff 90° Barre coudée 90°	L=600 H=1198 mm links L=600 H=1198 mm gauche		
82 8210 00401		Winkelgriff ÖNORM B 1600, 90° Barre coudée ÖNORM B 1600, 90°	L=500 H=750 mm rechts L=500 H=750 mm droite		
82 8210 00402		Winkelgriff ÖNORM B 1600, 90° Barre coudée ÖNORM B 1600, 90°	L=500 H=750 mm links L=500 H=750 mm gauche		
82 8211 		82 8211 00101	Handlauf-Kombination Combinaison de main courante	L1=750 L2=528 mm rechts L1=750 L2=528 mm droite	
		82 8211 00102	Handlauf-Kombination Combinaison de main courante	L1=528 L2=750 mm links L1=528 L2=750 mm gauche	
		82 8211 00201	Handlauf-Kombination Combinaison de main courante	L1=975 L2=528 mm rechts L1=975 L2=528 mm droite	
		82 8211 00202	Handlauf-Kombination Combinaison de main courante	L1=528 L2=975 mm links L1=528 L2=975 mm gauche	
	82 8211 00301	Handlauf-Kombination Combinaison de main courante	L1=750 L2=750 mm rechts L1=750 L2=750 mm droite		
	82 8211 00302	Handlauf-Kombination Combinaison de main courante	L1=750 L2=750 mm links L1=750 L2=750 mm gauche		





	82 8212 00100	Handlauf-Kombination Combinaison de main courante	L1=750 L2=750 mm L1=750 L2=750 mm		
	82 8212 00200	Handlauf-Kombination Combinaison de main courante	L1=975 L2=975 mm L1=975 L2=975 mm		
	82 8212 00301	Handlauf-Kombination Combinaison de main courante	L1=750 L2=1125 mm rechts L1=750 L2=1125 mm droite		
	82 8212 00302	Handlauf-Kombination Combinaison de main courante	L1=1125 L2=750 mm links L1=1125 L2=750 mm gauche		
	82 8213 00101	Handlauf-Kombination 135° Combinaison de main courante, 135°	L1=675 L2=675 mm rechts L1=675 L2=675 mm droite		
	82 8213 00102	Handlauf-Kombination 135° Combinaison de main courante, 135°	L1=675 L2=675 mm links L1=675 L2=675 mm gauche		
	82 8213 00201	Handlauf-Kombination 135° Combinaison de main courante, 135°	L1=825 L2=675 mm rechts L1=825 L2=675 mm droite		
	82 8213 00202	Handlauf-Kombination 135° Combinaison de main courante, 135°	L1=675 L2=825 mm links L1=675 L2=825 mm gauche		
	82 8214 00301	Handlauf-Kombination ÖNORM B 1600 Combinaison de main courante, ÖNORM B 1600	H =750 mm L1=900 L2=850 mm rechts H =750 mm L1=900 L2=850 mm droite		
	82 8214 00302	Handlauf-Kombination ÖNORM B 1600 Combinaison de main courante, ÖNORM B 1600	H =750 mm L1=900 L2=850 mm links H =750 mm L1=900 L2=850 mm gauche		
	82 8221 06000	Wandstützgriff Barre d'appui murale	600 mm 600 mm		
	82 8221 07000	Wandstützgriff Barre d'appui murale	700 mm 700 mm		
	82 8222 07000	Wandstützgriff Barre d'appui murale	700 mm 700 mm		
	82 8222 08500	Wandstützgriff Barre d'appui murale	850 mm 850 mm		
	82 8222 09000	Wandstützgriff Barre d'appui murale	900 mm 900 mm		
	82 8224 06001	Stützklappgriff mit Federbelastung Barre d'appui rabattable, à pression réglable	600 mm rechts 600 mm droite		
	82 8224 06002	Stützklappgriff mit Federbelastung Barre d'appui rabattable, à pression réglable	600 mm links 600 mm gauche		
	82 8224 07001	Stützklappgriff mit Federbelastung Barre d'appui rabattable, à pression réglable	700 mm rechts 700 mm droite		
	82 8224 07002	Stützklappgriff mit Federbelastung Barre d'appui rabattable, à pression réglable	700 mm links 700 mm gauche		


	82 8224 08501	Stützklappgriff mit Federbelastung	850 mm rechts	
		Barre d'appui rabattable, à pression réglable	850 mm droite	
	82 8224 08502	Stützklappgriff mit Federbelastung	850 mm links	
		Barre d'appui rabattable, à pression réglable	850 mm gauche	
	82 8224 09001	Stützklappgriff mit Federbelastung	900 mm rechts	
		Barre d'appui rabattable, à pression réglable	900 mm droite	
	82 8224 08531	Stützklappgriff mit Federbelastung, mit Gurthalter	850 mm rechts	
		Barre d'appui rabattable, à pression réglable, avec reteneur de sangle	850 mm droite	
	82 8224 08532	Stützklappgriff mit Federbelastung, mit Gurthalter	850 mm links	
		Barre d'appui rabattable, à pression réglable, avec reteneur de sangle	850 mm gauche	
	82 8224 09031	Stützklappgriff mit Federbelastung, mit Gurthalter	900 mm rechts	
		Barre d'appui rabattable, à pression réglable, avec reteneur de sangle	900 mm droite	
82 8224 	82 8224 08503	Stützklappgriff mit Federbelastung, mit Funktionstasten blau/gelb, Schliesserfunktion	850 mm rechts	
		Barre d'appui rabattable, à pression réglable, avec touches de fonction bleue/jaune, fonction de fermeture	850 mm droite	
	82 8224 08504	Stützklappgriff mit Federbelastung, mit Funktionstasten blau/gelb, Schliesserfunktion	850 mm links	
		Barre d'appui rabattable, à pression réglable, avec touches de fonction bleue/jaune, fonction de fermeture	850 mm gauche	
	82 8224 08505	Stützklappgriff mit Federbelastung, mit Funktionstaste blau, Schliesserfunktion	850 mm rechts	
		Barre d'appui rabattable, à pression réglable, avec touche de fonction bleue, fonction de fermeture	850 mm droite	
	82 8224 08506	Stützklappgriff mit Federbelastung, mit Funktionstaste blau, Schliesserfunktion	850 mm links	
		Barre d'appui rabattable, à pression réglable, avec touche de fonction bleue, fonction de fermeture	850 mm gauche	
	82 8224 08507	Stützklappgriff mit Federbelastung, mit Funktionstaste gelb, Schliesserfunktion	850 mm rechts	
		Barre d'appui rabattable, à pression réglable, avec touche de fonction jaune, fonction de fermeture	850 mm droite	

	82 8224 08508	Stützklappgriff mit Federbelastung, mit Funktionstaste gelb, Schliesserfunktion	850 mm links	
		Barre d'appui rabattable, à pression réglable, avec touche de fonction jaune, fonction de fermeture	850 mm gauche	
	82 8224 08509	Stützklappgriff mit Federbelastung, mit Funktionstaste rot, Öffnerfunktion	850 mm rechts	
		Barre d'appui rabattable, à pression réglable, avec touche de fonction rouge	850 mm droite	
	82 8224 08510	Stützklappgriff mit Federbelastung, mit Funktionstaste rot, Öffnerfunktion	850 mm links	
		Barre d'appui rabattable, à pression réglable, avec touche de fonction rouge, fonction d'ouverture	850 mm gauche	
	82 8224 08513	Stützklappgriff mit Federbelastung, mit LED Funktionstaste, Schließer- und Öffnerfunktion	850 mm rechts	
		Barre d'appui rabattable, à pression réglable, avec touche de fonction LED, fonction fermeture et ouverture	850 mm droite	
	82 8224 08514	Stützklappgriff mit Federbelastung, mit LED Funktionstaste, Schließer- und Öffnerfunktion	850 mm links	
		Barre d'appui rabattable, à pression réglable, avec touche de fonction LED, fonction fermeture et ouverture	850 mm gauche	
82 8224 	82 8224 06011	Stützklappgriff mit Federbelastung	600 mm rechts	
		Barre d'appui rabattable, à pression réglable	600 mm droite	
	82 8224 06012	Stützklappgriff mit Federbelastung	600 mm links	
		Barre d'appui rabattable, à pression réglable	600 mm gauche	
	82 8224 07011	Stützklappgriff mit Federbelastung	700 mm rechts	
		Barre d'appui rabattable, à pression réglable	700 mm droite	
	82 8224 07012	Stützklappgriff mit Federbelastung	700 mm links	
		Barre d'appui rabattable, à pression réglable	700 mm gauche	
82 8299	82 8299 09033	Befestigungsmaterial für TECE Gerontomodul Matériel de fixation pour Gérontomodule TECE		
82 8224 	82 8224 07021	Stützklappgriff mit Federbelastung, für seitliche Montage	930 mm rechts	
		Barre d'appui rabattable, à pression réglable, pour montage latéral	930 mm droite	
	82 8224 07022	Stützklappgriff mit Federbelastung, für seitliche Montage	930 mm links	
		Barre d'appui rabattable, à pression réglable, pour montage latéral	930 mm gauche	
	82 8224 09021	Stützklappgriff mit Federbelastung, für seitliche Montage	980 mm rechts	
		Barre d'appui rabattable, à pression réglable, pour montage latéral	980 mm droite	


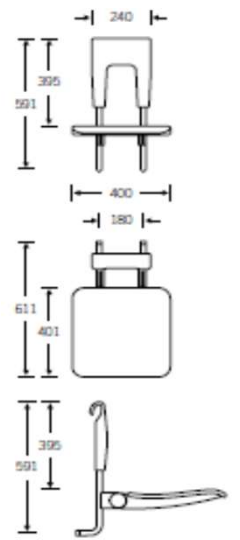
	82 8224 09022	Stützklappgriff mit Federbelastung, für seitliche Montage	980 mm links	
		Barre d'appui rabattable, à pression réglable, pour montage latéral	980 mm gauche	
	82 8224 06041	Stützklappgriff A-Flex, mit Federbelastung	600 mm rechts	
		Barre d'appui rabattable A-Flex, à pression réglable	600 mm droite	
	82 8224 06042	Stützklappgriff A-Flex, mit Federbelastung	600mm links	
		Barre d'appui rabattable A-Flex, à pression réglable	600 mm gauche	
	82 8224 07041	Stützklappgriff A-Flex, mit Federbelastung	700 mm rechts	
		Barre d'appui rabattable A-Flex, à pression réglable	700 mm droite	
	82 8224 07042	Stützklappgriff A-Flex, mit Federbelastung	700 mm links	
		Barre d'appui rabattable A-Flex, à pression réglable	700 mm gauche	
	82 8224 08541	Stützklappgriff A-Flex, mit Federbelastung	850 mm rechts	
		Barre d'appui rabattable A-Flex, à pression réglable	850 mm droite	
	82 8224 08542	Stützklappgriff A-Flex, mit Federbelastung	850 mm links	
		Barre d'appui rabattable A-Flex, à pression réglable	850 mm gauche	
	82 8224 09041	Stützklappgriff A-Flex, mit Federbelastung	900 mm rechts	
		Barre d'appui rabattable A-Flex, à pression réglable	900 mm droite	
82 8224 09042	Stützklappgriff A-Flex, mit Federbelastung	900 mm links		
	Barre d'appui rabattable A-Flex, à pression réglable	900 mm gauche		
	82 8227 00002	Trägerplatte A-Flex inkl. Abdeck-platte		
		Plaque-support A-Flex avec cache		
	82 8227 00003	Trägerplatte A-Flex ohne Abdeck-platte		
		Plaque support A-Flex sans cache		
	82 8225 06001	Boden-Wandstützgriff	600 mm rechts	
		Barre d'appui sol-mur	600 mm droite	
	82 8225 06002	Boden-Wandstützgriff	600 mm links	
		Barre d'appui sol-mur	600 mm gauche	
	82 8225 07001	Boden-Wandstützgriff	700 mm rechts	
		Barre d'appui sol-mur	700 mm droite	
82 8225 07002	Boden-Wandstützgriff	700 mm links		
	Barre d'appui sol-mur	700 mm gauche		







82 8228 	82 8228 00001	Bodenstütze für Stützklappgriff Jambage pour barres d'appui rabattables	L = 800-860 mm rechts L = 800-860 mm droite	
	82 8228 00002	Bodenstütze für Stützklappgriff Jambage pour barres d'appui rabattables	L = 800-860 mm links L = 800-860 mm gauche	
82 8233 	82 8233 00900	Duschvorhangstange für Nischen, suizidhemmend Tringle droite pour rideau de douche, version anti-suicide	L= 900 mm	
	82 8233 01200	Duschvorhangstange für Nischen, suizidhemmend Tringle droite pour rideau de douche, version anti-suicide	L= 1200 mm	
	82 8233 01500	Duschvorhangstange für Nischen, suizidhemmend Tringle droite pour rideau de douche, version anti-suicide	L= 1500 mm	
	82 8233 01800	Duschvorhangstange für Nischen, suizidhemmend Tringle droite pour rideau de douche, version anti-suicide	L= 1800 mm	
82 8234 	82 8234 00900	Duschvorhangstange für Nischen Barre droite pour rideau de douche	L= 900 mm L= 900 mm	
	82 8234 01200	Duschvorhangstange für Nischen Barre droite pour rideau de douche	L= 1200 mm L= 1200 mm	
	82 8234 01500	Duschvorhangstange für Nischen Barre droite pour rideau de douche	L= 1500 mm L= 1500 mm	
	82 8234 01800	Duschvorhangstange für Nischen Barre droite pour rideau de douche	L= 1800 mm L= 1800 mm	
82 8235 	82 8235 01000	Duschvorhangstange suizidhemmend, inkl. Deckenanbindung 500 mm Tringle coudee pour rideau de douche, version anti-suicide, incl. raccordement plafond 500 mm	L1=1000 L2=1000 mm	
	82 8235 01200	Duschvorhangstange suizidhemmend, inkl. Deckenanbindung 500 mm Tringle coudee pour rideau de douche, version anti-suicide, incl. raccordement plafond 500 mm	L1=1200 L2=1200 mm	
	82 8235 01500	Duschvorhangstange suizidhemmend, inkl. Deckenanbindung 500 mm Tringle coudee pour rideau de douche, version anti-suicide, incl. raccordement plafond 500 mm	L1=1500 L2=1500 mm	










82 8238 	82 8238 01000	Duschvorhangstange, inkl. Deckenanbindung 500 mm	L1=1000 L2=1000 mm	
		Tringle coudee pour rideau de douche, incl. raccordement plafond 500 mm		
	82 8238 01200	Duschvorhangstange, inkl. Deckenanbindung 500 mm	L1=1200 L2=1200 mm	
		Tringle coudee pour rideau de douche, incl. raccordement plafond 500 mm		
	82 8238 01500	Duschvorhangstange, inkl. Deckenanbindung 500 mm	L1=1500 L2=1500 mm	
		Tringle coudee pour rideau de douche, incl. raccordement plafond 500 mm		
82 8248 	82 8248 01000	Deckenanbindung, Standardausführung	L=1000 mm	
		Tige filetee pour liaison, standard		
82 8299 	82 8299 00012	Deckenanbindung für Zwischendecken	L=1000 mm	
		Tige filetee pour liaison a travers un faux plafond		
	DV12002000mw	Duschvorhang Textil Magi white	1200-2000 mm	
		Rideau de douche Magi white	1200-2000 mm	
	DV12002000mh	Duschvorhang Textil Primo manhattan	1200-2000 mm	
		Rideau de douche Primo manhattan	1200-2000 mm	
	DV12002000we	Duschvorhang Textil Primo white	1200-2000 mm	
		Rideau de douche Primo white	1200-2000 mm	
	DV18002000mw	Duschvorhang Textil Magi white	1800-2000 mm	
		Rideau de douche Magi white	1800-2000 mm	
	DV18002000mh	Duschvorhang Textil Primo manhattan	1800-2000 mm	
		Rideau de douche Primo manhattan	1800-2000 mm	
	DV18002000we	Duschvorhang Textil Primo white	1800-2000 mm	
		Rideau de douche blanc Primo white	1800-2000 mm	
DV24002000mw	Duschvorhang Textil Magi white	2400-2000 mm		
	Rideau de douche Magi white	2400-2000 mm		
DV24002000mh	Duschvorhang Textil Primo manhattan	2400-2000 mm		
	Rideau de douche Primo manhattan	2400-2000 mm		
DV24002000we	Duschvorhang Textil Primo white	2400-2000 mm		
	Rideau de douche blanc Primo white	2400-2000 mm		

82 8239 	82 8239 01048	Brausestange mit Brausekopfhalter zur L=1048 mm Kombination mit Haltegriff, belastbar bis 60 kg, laut Norm DIN 18 040	
		Barre de douche à porte-douchette, charge admissible 60 kg, selon DIN 18 040	
	82 8239 11048	Brausestange mit Brausekopfhalter zur L=1048 mm Kombination mit Haltegriff, belastbar bis 100 kg	
		Barre de douche à porte-douchette, charge admissible 100 kg	
	82 8239 01198	Brausestange mit Brausekopfhalter zur L=1198 mm Kombination mit Haltegriff, belastbar bis 60 kg, laut Norm DIN 18 040	
		Barre de douche à porte-douchette, charge admissible 60 kg, selon DIN 18 040	
82 8243 	82 8243 00000	Standhocker mit drehbarer Sitzfläche aus PUR, rund, staubgrau	
		Tabouret avec assise rotatif en PUR, gris poussière	
82 8244 	82 8244 00000	Dusch-Klappsitz mit drehbarer Sitzfläche aus PUR, rund, staubgrau	
		Strapontin de douche rond, à assise rotatif en PUR, gris poussière	
	82 8244 00001	Dusch-Klappsitz A-Flex mit drehbarer Sitzfläche aus PUR, rund, staubgrau (Trägerplatte nicht im Lieferumfang enthalten)	
		Strapontin de douche A-Flex à assise pivotante ronde en pulyuréthane (La plaque support n'est pas comprise dans la livraison)	
82 8227 	82 8227 00002	Trägerplatte A-Flex inkl. Abdeck- platte Plaque-support A-Flex avec cache	
	82 8227 00003	Trägerplatte A-Flex ohne Abdeck- platte Plaque support A-Flex sans cache	
82 8245 	82 8245 00000	Papierrollenhalter zur Montage an Stütz- und Haltegriffen Porte-rouleau pour montage sur des barres d'appui rabattables ou barres de maintien	

<p>82 8246</p> 	<p>82 8246 00000</p>	<p>Armauflage aus PUR zur Montage an Stütz- und Haltegriffen Capitons pour accoudoirs en PUR a installer sur les barres d'appui rabattables ou barres de maintien</p>	
<p>82 8247</p> 	<p>82 8247 00100</p>	<p>Rückenstütze aus PUR Support dossieret en PUR</p>	
<p>82 8248</p> 	<p>82 8248 00000</p>	<p>Halterung für Tasterbetätigung an Stütz- und Haltegriffen (Mepa) Support pour commande a touches (Mepa)</p>	
	<p>82 8248 00001</p>	<p>Halterung für Tasterbetätigung an Stütz- und Haltegriffen (Grohe) Support pour commande a touches (Grohe)</p>	
	<p>82 8248 00002</p>	<p>Funkgesteuerter Taster inkl. Halter für Stütz- und Haltegriffe (Micas) Touche radiopilotée avec commande à touches pour barres d'appui (Micas)</p>	
<p>82 8248</p> 	<p>82 8248 00003</p>	<p>Kabelführung für Stützklappgriff mit Funktionstaster Passage de cable pour barre d'appui rabattable avec touche de fonction</p>	
<p>82 8249</p> 	<p>82 8249 00000</p>	<p>Spritzschutzhalter für Dusche (Preis ohne Vorhang) Pare-douche à accrocher sur les barres de maintien (Prix sans rideau)</p>	
	<p>8236 0850we</p>	<p>Duschspritzschutz Textil weiss (9000) Pare-douche blanc (9000)</p>	<p>B=900 H=720 mm</p>








<p>82 8250</p> 	<p>82 8250 00000</p>	<p>Einhängesitz mit federunterstütztem Klappmechanismus und Greifvolumen im oberen Bereich der Rückenlehne, Gestell Edelstahl, Sitzfläche PUR, staubgrau</p>	
	<p>82 8250 01000</p>	<p>Einhängesitz mit federunterstütztem Klappmechanismus und Greifvolumen im oberen Bereich der Rückenlehne, Gestell Edelstahl, Sitzfläche PUR, staubgrau, mit Sitzfläche um 75 mm erhöht</p>	
<p>82 8253</p> 	<p>82 8253 00000</p>	<p>Einhängesitz mit federunterstütztem Klappmechanismus und Greifvolumen im oberen Bereich der Rückenlehne, Gestell Edelstahl, Sitzfläche PUR, staubgrau, mit vergrößerter Sitzfläche 400 x 400 mm</p>	




<p>82 8250</p> 	<p>82 8250 00001</p>	<p>Einhängesitz mit federunterstütztem Klappmechanismus und Greifvolumen im oberen Bereich der Rückenlehne, Gestell Edelstahl, Sitzfläche PUR, staubgrau, mit Bodenabstützung</p> <p>Siège accrochable avec mécanisme de rabattement à ressort et volume de saisie dans la partie supérieure du dossier, piétement acier inoxydable, assise en PUR, gris poussière, à appui au sol</p>	
	<p>82 8250 00100</p>	<p>Einhängesitz mit federunterstütztem Klappmechanismus und Greifvolumen im oberen Bereich der Rückenlehne, Gestell Edelstahl, Sitzfläche PUR, staubgrau, mit Armlehnen beidseitig</p> <p>Siège accrochable avec mécanisme de rabattement à ressort et volume de saisie dans la partie supérieure du dossier, piétement acier inoxydable, assise en PUR, gris poussière, avec deux accoudoirs</p>	
	<p>82 8250 00101</p>	<p>Einhängesitz mit federunterstütztem Klappmechanismus und Greifvolumen im oberen Bereich der Rückenlehne, Gestell Edelstahl, Sitzfläche PUR, staubgrau, mit Armlehne rechts</p> <p>Siège accrochable avec mécanisme de rabattement à ressort et volume de saisie dans la partie supérieure du dossier, piétement acier inoxydable, assise en PUR, gris poussière, avec accoudoir à droite</p>	
	<p>82 8250 00102</p>	<p>Einhängesitz mit federunterstütztem Klappmechanismus und Greifvolumen im oberen Bereich der Rückenlehne, Gestell Edelstahl, Sitzfläche PUR, staubgrau, mit Armlehne links</p> <p>Siège accrochable avec mécanisme de rabattement à ressort et volume de saisie dans la partie supérieure du dossier, piétement acier inoxydable, assise en PUR, gris poussière, avec accoudoir à gauche</p>	
<p>82 8251</p> 	<p>82 8251 00000</p>	<p>Dusch-Klappsitz mit Sitzfläche aus PUR, telegrau 4</p> <p>Strapontin de douche à assise en PUR, télégris 4</p>	
	<p>82 8251 00001</p>	<p>Dusch-Klappsitz mit Sitzfläche aus PUR, A-Flex, telegrau 4 (Trägerplatte nicht im Lieferumfang enthalten)</p> <p>Strapontin de douche à assise en PUR, A-Flex, télégris 4 (La plaque support n'est pas comprise dans la livraison)</p>	

<p>82 8227</p> 	<p>82 8227 00002</p>	<p>Trägerplatte A-Flex inkl. Abdeckplatte Plaque-support A-Flex avec cache</p>	
<p>82 8227 00003</p> 	<p>82 8227 00003</p>	<p>Trägerplatte A-Flex ohne Abdeckplatte Plaque support A-Flex sans cache</p>	
<p>82 8258</p> 	<p>82 8258 01048</p>	<p>Brausestange mit Brausekopfhalter zur L=1048 mm Kombination mit Haltegriff, belastbar bis 60 kg, laut Norm DIN 18 040, inklusive Handbrause und Schlauch (1600 mm)</p> <p>Barre de douche à porte-douchette, charge admissible 60 kg, selon DIN 18 040, y compris douchette manuelle et tuyau (1600 mm)</p>	
<p>82 8258</p> 	<p>82 8258 01198</p>	<p>Brausestange mit Brausekopfhalter zur L=1198 mm Kombination mit Haltegriff, belastbar bis 60 kg, laut Norm DIN 18 040, inklusive Handbrause und Schlauch (1600 mm)</p> <p>Barre de douche à porte-douchette, charge admissible 60 kg, selon DIN 18 040, y compris douchette manuelle et tuyau (1600 mm)</p>	
<p>82 8259</p> 	<p>82 8259 01198</p>	<p>Brausestange mit Brausekopfhalter zur L=1198 mm Kombination mit Haltegriff, suizidhemmend</p> <p>Barre de douche à porte-douchette, version anti-suicide</p>	
<p>82 8260</p> 	<p>82 8260 00001</p>	<p>Wandhaken Crochet mural</p>	
	<p>82 8260 00001</p>	<p>Wandhaken farbig Crochet mural coloré</p> <p>* in div. RAL-Farben * en div. couleurs RAL</p>	
	<p>82 8260 00002</p>	<p>Mantelhaken Patère</p>	
	<p>82 8260 00003</p>	<p>Türstopper Butoir de porte</p>	

	82 8260 00004	Handtuchhaken, duo Crochet porte-serviette, double	
 	82 8260 00005	Wandhaken Crochet mural	
 	82 8260 00006	Mantelhaken Patère	
 	82 8260 00007	Doppel-Wandhaken Crochet mural double	
	82 8260 00010	Handtuchhalter zweifach, schwenkbar Porte-serviette double orientable	
	82 8260 00011	Badetuchhalter einfach Porte-serviette simple	600 mm
	82 8260 00012	Handtuchhalter feststehend Porte-serviette version fixe	
	82 8260 00015	Utensilienablage, Kunststoff Tablette lavabo, plastique	
	82 8260 00021	Badetuchhalter zweifach Porte-serviette double	



	82 8260 00030	Papierrollenhalter mit Rollenbremse, rechts Porte-rouleau avec frein, droite	
	82 8260 00130	Papierrollenhalter mit Rollenbremse, links Porte-rouleau avec frein, gauche	
	82 8260 00031	Reserve-Papierrollenhalter für eine Papierrolle Réserve à rouleau pour un rouleau	
	82 8260 00032	Reserve-Papierrollenhalter für zwei Papierrollen Porte-rouleau de reserve pour deux rouleaux de papier	
	82 8260 00058	Papierrollenhalter mit Rollenbremse Porte-rouleau à frein	
	82 8260 00070	Papierrollenhalter mit Rollenbremse, für zwei Papierrollen Porte-rouleau avec frein, pour deux rouleaux de papier	
82 8260 	82 8260 00033	Gehilfenhalter Support pour bequilles	
	82 8260 00039	Ablageschale zur Steckmontage Porte-accessoires en plastique, montage par emboîtement sur barres d'appui	
	82 8260 00040	Seifenhalter mit Kunststoff-Seifenschale Porte-savon avec receptacle en plastique	
	82 8260 00041	Becherhalter mit Kunststoffbecher Porte-verre avec gobelet en plastique	
	82 8260 00042	WC-Bürstengarnitur Porte-brosse WC	
	82 8260 00071	WC-Bürstengarnitur (ohne WC-Bürste) Porte-brosse WC (sans brosse)	

	82 8260 00050	Brausestange mit Brausekopfhalter, L=900 mm Wandmontage, belastbar bis 60 kg, laut Norm DIN 18 040	
	82 8260 00072	Barre de douche murale à porte- douchette, charge admissible 60 kg, selon DIN 18 040	
	82 8260 00076	Brausestange mit Brausekopfhalter, L=900 mm Wandmontage, belastbar bis 60 kg, laut Norm DIN 18 040, inklusive Handbrause und Schlauch (1600 mm)	
		Barre de douche murale à porte- douchette, charge admissible 60 kg, selon DIN 18 040, y compris douchette manuelle et tuyau (1600 mm)	
82 8260 	82 8260 00051	Wandspiegel, mit 4 Spiegelhaltern 1000 x 600 mm	
		Miroir mural à 4 fixations 1000 x 600 mm	
	82 8260 00052	Spiegelhalter (4 Stück)	
		Detenteurs miroir (4 pièces)	
	82 8260 00053	Kippspiegel 800 x 597 x 75 mm	
		Miroir basculant	
	82 8260 00081	Kippspiegel 1000 x 597 x 75 mm	
		Miroir basculant	
	82 8260 00054	Spiegel aus Edelstahl, suizidhemmend 450 x 450 mm	
		Miroir en acier inoxydable, version anti- suicide	
	82 8260 00055	Spiegel aus Edelstahl, suizidhemmend 600 x 600 mm	
	Miroir en acier inoxydable, version anti- suicide		
	82 8260 00056	Spiegel aus Edelstahl, suizidhemmend 600 x 450 mm	
	Miroir en acier inoxydable, version anti- suicide		
	82 8260 00059	Ablageschale zur Steckmontage, mit Diebstahlsicherung	
		Porte-accessoires en plastique réhaussé à emboîter, avec dispositif antivol	

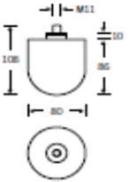
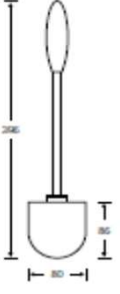
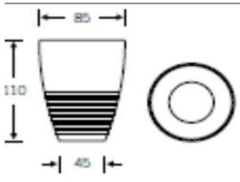
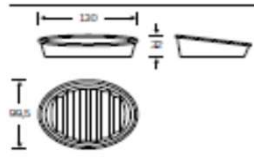


	82 8260 00075	Seifenspender, 150 ml Fassungsvermögen Distributeur de savon liquide, contenu 150 ml	
82 8260 	82 8260 00060	Klapphaken suizidhemmend, unsichtbare Befestigung, nicht demontierbar Crochet basculant, version anti-suicide, fixation invisible, non démontable	
	82 8260 00061	Klapphaken suizidhemmend, sichtbare Befestigung, nicht demontierbar Crochet basculant version anti-suicide, fixation visible, non démontable	
	82 8260 01005	Wandhaken suizidhemmend Crochet mural, version anti-suicide	
	82 8260 01007	Doppel-Wandhaken suizid- hemmend Double anti-ligature wall hook, anti- ligature	
	82 8260 01008	Wandhaken kurz, suizidhemmend Crochet mural court, version anti- suicide	
	82 8260 01009	Wandhaken lang suizidhemmend Crochet mural long, version anti-suicide	
	82 8260 01058	Papierrollenhalter mit Rollenbremse, suizidhemmend Porte-rouleau à frein, version anti- suicide	
	82 8260 00073	Handtuchhalter, suizidhemmend 400mm Porte-serviette, version anti-suicide	
	82 8260 00074	Handtuchhalter, suizidhemmend 600 mm Porte-serviette, version anti-suicide	
82 8260 	82 8260 01050	Brausestange mit Brausekopfhalter, Wandmontage, suizidhemmend L=1200 mm Barre de douche murale à porte- douchette, version anti-suicide	

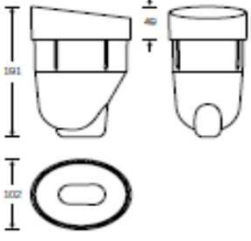
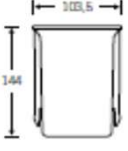







Metric + Metric Klebtechnik			
	82 8270 00001	Wandhaken Crochet mural	
	82 8270 08001	Wandhaken Crochet mural	Klebtechnik technique de collage
	82 8270 00002	Mantelhaken Patère	
	82 8270 08002	Mantelhaken Patère	Klebtechnik technique de collage
	82 8270 00003	Türstopper Butoir de porte	
	82 8270 08003	Türstopper Butoir de porte	Klebtechnik technique de collage
	82 8270 00010	Handtuchhalter zweifach, schwenkbar Porte-serviette double orientable	
	82 8270 08010	Handtuchhalter zweifach, schwenkbar Porte-serviette double orientable	Klebtechnik technique de collage
	82 8270 00011	Badetuchhalter einfach Porte-serviette	600 mm
	82 8270 08011	Badetuchhalter einfach Porte-serviette	600 mm, Klebtechnik 600 mm, technique de collage
	82 8270 00015	Utensilienablage aus Glas, Ausführung Satin-Dekor Tablette lavabo avec verre à décor satiné	
	82 8270 08015	Utensilienablage aus Glas, Ausführung Satin-Dekor Tablette lavabo avec verre à décor satiné	Klebtechnik technique de collage
	82 8270 00016	Utensilienablage, Ausführung Glas klar Tablette lavabo, verre transparent	
	82 8270 08016	Utensilienablage, Ausführung Glas klar Tablette lavabo, verre transparent	Klebtechnik technique de collage
	82 8270 00021	Badetuchhalter zweifach Porte-serviette double	
	82 8270 08021	Badetuchhalter zweifach Porte-serviette double	Klebtechnik technique de collage

82 8270 	82 8270 00030	Papierrollenhalter mit Rollenbremse, rechts Porte-rouleau avec frein, droite	
	82 8270 00130	Papierrollenhalter mit Rollenbremse, links Porte-rouleau avec frein, gauche	
	82 8270 08030	Papierrollenhalter mit Rollenbremse, rechts Porte-rouleau avec frein, droite	Klebeteknik technique de collage
	82 8270 08130	Papierrollenhalter mit Rollenbremse, links Porte-rouleau avec frein, gauche	Klebeteknik technique de collage
	82 8270 00031	Reserve-Papierrollenhalter für eine Papierrolle Réserve porte-rouleau pour un rouleau	
	82 8270 08031	Reserve-Papierrollenhalter für eine Papierrolle Réserve porte-rouleau pour un rouleau	Klebeteknik technique de collage
	82 8270 00032	Reserve-Papierrollenhalter für zwei Papierrollen Réserve porte-rouleau pour deux rouleaux	
	82 8270 08032	Reserve-Papierrollenhalter für zwei Papierrollen Réserve porte-rouleau pour deux rouleaux	Klebeteknik technique de collage
	82 8270 00040	Seifenhalter mit Seifenschale Porte-savon avec réceptacle	
	82 8270 08040	Seifenhalter mit Seifenschale Porte-savon avec réceptacle	Klebeteknik technique de collage
82 8260 	82 8260 00075	Seifenspender, 150 ml Fassungsvermögen Distributeur de savon liquide, contenu 150 ml	
82 8270 	82 8270 00041	Becherhalter mit Kunststoffbecher Porte-verre avec gobelet	
	82 8270 08041	Becherhalter mit Kunststoffbecher Porte-verre avec gobelet	Klebeteknik technique de collage
	82 8270 00042	WC-Bürstengarnitur, Auführung oval Porte-brosse WC avec brosse, ovale	
	82 8270 08042	WC-Bürstengarnitur, Auführung oval Porte-brosse WC avec brosse, ovale	Klebeteknik technique de collage

82 8270 	82 8270 00043	WC-Bürstengarnitur, Ausführung rund	
		Porte-brosse WC avec brosse, rond	
	82 8270 08043	WC-Bürstengarnitur, Ausführung rund	Klebetchnik
		Porte-brosse WC avec brosse, rond	technique de collage
	82 8270 00050	Brausestange mit Brausekopfhalter, Wandmontage	L=900 mm
		Barre de douche et porte-douchette, charge admissible	
	82 8270 00051	Brausestange mit Brausekopfhalter, Wandmontage, belastbar bis 60 kg, laut Norm DIN 18 040, inklusive Handbrause und Schlauch (1600 mm)	L=900 mm
		Barre de douche murale à porte- douchette, charge admissible 60 kg, selon DIN 18 040, y compris douchette manuelle et tuyau (1600 mm)	
	82 8270 08050	Brausestange mit Brausekopfhalter, Klebetchnik	L=900 mm
		Barre de douche et porte-douchette, technique de collage	
	82 8270 08051	Brausestange mit Brausekopfhalter, Wandmontage, belastbar bis 60 kg, laut Norm DIN 18 040, inklusive Handbrause und Schlauch (1600 mm), mit Klebetchnik	L=900 mm
		Barre de douche murale à porte- douchette, charge admissible 60 kg, selon DIN 18 040, y compris douchette manuelle et tuyau (1600 mm), technique de collage	

Zubehör + Ersatzteile

	M HRD	Hohlraumdübel für Leichtbauwände ohne Ausholzung	
	M IHA	Hilti- Injektionshalter für Backsteinwände	
82 8290	82 8290 00001	Toilettenbürstenkopf (Ersatz) Tête de rechange pour brosse WC	
			
	82 8290 00002	Ersatztoilettenbürste ErgoSystem Brosse WC de rechange ErgoSystem	
	82 8290 00003	Kunststoffbecher ErgoSystem Gobelet en plastique ErgoSystem	
	82 8290 00004	Seifenschale Porte-savon	
	82 8290 00005	Dusch-Vorhangring Anneau pour rideau de douche	
	82 8290 00006	Ersatztoilettenbürste METRIC Brosse WC de rechange METRIC	
	82 8290 00007	Einsatz für WC-Bürstengarnitur ErgoSystem Réceptacle pour brosse WC ErgoSystem	

	82 8290 00008	Einsatz für WC-Bürstengarnitur METRIC, oval Réceptacle pour brosse WC METRIC ovale	
	82 8290 00051	Einsatz für WC-Bürstengarnitur METRIC rund Réceptacle pour brosse WC METRIC rond	
	82 8290 00010 GR	Brausekopfhalter grau Porte-douchette gris	
	82 8290 00010 SI	Brausekopfhalter silber, fein matt Porte-douchette argent, fin mat	
	82 8290 00011	Haltegurt für WC und Dusche Sangle de maintien pour WC et douche	
	82 8290 00016	Gurthalter für Haltegurt Attache pour sangle de maintien	
	82 8290 00054	Handbrause, 3-strahlend Douchette manuelle, 3 jets	
	82 8290 00055	Handbrause, aerosolarm Douchette manuelle, anti-aérosol	
	82 8290 00056	Handbrause, aerosolarm, desinfizierbar Douchette manuelle, anti-aérosol, désinfectable	

	82 8290 00057	Brauseschlauch	L=1600 mm	
		Tuyau de douche		
	82 8290 00058	Brauseschlauch	L=2000 mm	
		Tuyau de douche		
	ARRETIERUNG KG	Arretierung für Stützklappgriff Ergo		
		horizontal oder vertikal		

ErgoSystem A100

Typenliste 2023

Liste de types 2023






gültig ab 01.02.2023




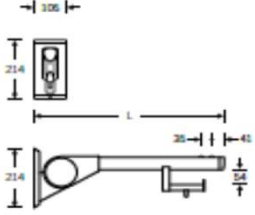
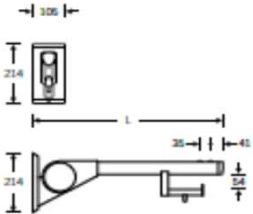

Oberflächen / Surfaces: Aluminium farbig beschichtet, nach Unternehmerkollektion Aluminium revêtu, en couleur selon collection d'entreprise	Ettiswilerstrasse 24 CH - 6130 Willisau
	info@muotawillisau.ch T +41 (0)41 971 01 45

	Artikelnummer Numéro d'article	Artikelbezeichnung Désignation	
--	-----------------------------------	-----------------------------------	--

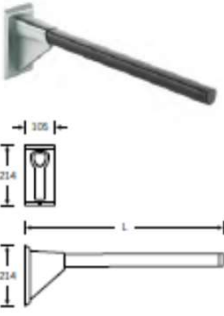




	82 8401 00030	Haltegriff, geeignet für Einhängesitz Barre de maintien, convient au siège accrochable	L=300 mm L=300 mm		
	82 8401 00045	Haltegriff, geeignet für Einhängesitz Barre de maintien, convient au siège accrochable	L=450 mm L=450 mm		
	82 8401 00060	Haltegriff, geeignet für Einhängesitz Barre de maintien, convient au siège accrochable	L=600 mm L=600 mm		
	82 8401 00090	Haltegriff Barre de maintien	L=900 mm L=900 mm		
	82 8421 00200	Adapterplatte mit Wandadapter, für Haltegriff 82 8401 Plaque d'adaptateur avec aptateur mural, pour barre de maintien 82 8401			
	82 8421 00201	Adapterplatte ohne Wandadapter für Haltegriff 82 8401 Plaque d'adaptateur sans adaptateur mural, pour barre de maintien 82 8401			
	82 8406 00090	Haltegriff mit zusätzlicher Stütze für Einhängesitz Barre d'appui av. support suppl. pour siège accrochable	L=900 mm L=900 mm		
	82 8402 05120	Winkelgriff Barre coudée	135°, 512 mm 135°, 512 mm		






82 8402 	82 8402 05121	Winkelgriff mit dritter Stütze	135°, 512 mm, rechts	
		Barre coudée avec support supplémentaire	135°, 512 mm, droite	
	82 8402 05122	Winkelgriff mit dritter Stütze	135°, 512 mm, links	
		Barre coudée avec support supplémentaire	135°, 512 mm, gauche	
82 8403 	82 8403 06001	Winkelgriff	L=300 H=600 mm, rechts	
		Barre coudée	L=300 H=600 mm, droite	
	82 8403 06002	Winkelgriff	L=300 H=600 mm, links	
		Barre coudée	L=300 H=600 mm, gauche	
82 8405 	82 8405 00011	Winkelgriff mit dritter Stütze	L=450 H=1045 mm rechts	
		Barre coudée, avec support supplémentaire	L=450 H=1045 mm droite	
	82 8405 00012	Winkelgriff mit dritter Stütze	L=450 H=1045 mm links	
		Barre coudée, avec support supplémentaire	L=450 H=1045 mm gauche	
	82 8405 00021	Winkelgriff mit dritter Stütze	L=600 H=1195 mm rechts	
		Barre coudée, avec support supplémentaire	L=600 H=1195 mm droite	
	82 8405 00022	Winkelgriff mit dritter Stütze	L=600 H=1195 mm links	
		Barre coudée, avec support supplémentaire	L=600 H=1195 mm gauche	
	82 8405 00031	Winkelgriff mit dritter Stütze, ÖNORM B 1600	L=500 H=750 mm rechts	
		Barre coudée, avec support supplémentaire, ÖNORM B 1600	L=500 H=750 mm droite	
	82 8405 00032	Winkelgriff mit dritter Stütze, ÖNORM B 1600	L=500 H=750 mm links	
		Barre coudée, avec support supplémentaire, ÖNORM B 1600	L=500 H=750 mm gauche	
82 8404 	82 8404 00101	Handlauf-Kombination	L1=750 L2=750 mm	
		Combinaison de main courante	L1=750 L2=750 mm	
	82 8404 00102	Handlauf-Kombination	L1=750 L2=975 mm	
		Combinaison de main courante	L1=750 L2=975 mm	
	82 8404 00201	Handlauf-Kombination	L1=975 L2=750 mm	
		Combinaison de main courante	L1=975 L2=750 mm	
82 8404 00202		Handlauf-Kombination	L1=975 L2=975 mm	
		Combinaison de main courante	L1=975 L2=975 mm	
	82 8407 00202	Handlauf-Kombination mit zusätzlicher Stütze für Einhängesitz	L1=975 L2=975 mm	
		Combinaison de main courante, av. support suppl. pr. siège accrochable	L1=975 L2=975 mm	

82 8408 	82 8408 00102	Handlauf-Kombination mit zusätzlicher Stütze für Einhängesitz	L1=750 L2=975 mm		
		Combinaison de main courante, av. support suppl. pr. siège accrochable	L1=750 L2=975 mm		
	82 8408 00201	Handlauf-Kombination mit zusätzlicher Stütze für Einhängesitz	L1=975 L2=750 mm		
		Combinaison de main courante, av. support suppl. pr. siège accrochable	L1=975 L2=750 mm		
82 8420 	82 8420 00060	Stützklappgriff	600 mm		
		Barre d'appui rabattable	600 mm		
	82 8420 00070	Stützklappgriff	700 mm		
		Barre d'appui rabattable	700 mm		
	82 8420 00085	Stützklappgriff	850 mm		
		Barre d'appui rabattable	850 mm		
82 8420 00090	82 8420 00090	Stützklappgriff	900 mm		
		Barre d'appui rabattable	900 mm		
	82 8224 	82 8224 06001 F *	Stützklappgriff mit Federbelastung	600 mm rechts	
			Barre d'appui rabattable, à pression réglable	600 mm droite	
		82 8224 06002 F *	Stützklappgriff mit Federbelastung	600 mm links	
			Barre d'appui rabattable, à pression réglable	600 mm gauche	
82 8224 07001 F *		Stützklappgriff mit Federbelastung	700 mm rechts		
		Barre d'appui rabattable, à pression réglable	700 mm droite		
82 8224 07002 F *		Stützklappgriff mit Federbelastung	700 mm links		
		Barre d'appui rabattable, à pression réglable	700 mm gauche		
82 8224 08501 F *		Stützklappgriff mit Federbelastung	850 mm rechts		
		Barre d'appui rabattable, à pression réglable	850 mm droite		
82 8224 08502 F *		Stützklappgriff mit Federbelastung	850 mm links		
		Barre d'appui rabattable, à pression réglable	850 mm gauche		
82 8224 09001 F *		Stützklappgriff mit Federbelastung	900 mm rechts		
		Barre d'appui rabattable, à pression réglable	900 mm droite		
82 8224 09002 F *	Stützklappgriff mit Federbelastung	900 mm links			
	Barre d'appui rabattable, à pression réglable	900 mm gauche			
		* Verfügbar in den Oberflächen F1=8226 weiss matt Struktur, F2=8809 Anthrazitgrau metallic und F3=8849 schwarz matt.			







	82 8420 01060	Stützklappgriff mit Papierrollenhalter 600 mm Barre d'appui rabattable à porte-rouleau 600 mm	
	82 8420 01070	Stützklappgriff mit Papierrollenhalter 700 mm Barre d'appui rabattable à porte-rouleau 700 mm	
	82 8420 01085	Stützklappgriff mit Papierrollenhalter 850 mm Barre d'appui rabattable à porte-rouleau 850 mm	
	82 8420 01090	Stützklappgriff mit Papierrollenhalter 900 mm Barre d'appui rabattable à porte-rouleau 900 mm	
	82 8420 01185	Stützklappgriff mit Papierrollenhalter, mit Funktionstaste gelb Barre d'appui rabattable à porte-rouleau, avec touche de fonction jaune	850 mm 850 mm
	82 8420 01285	Stützklappgriff mit Papierrollenhalter, mit Funktionstaste, blau Barre d'appui rabattable à porte-rouleau, avec touche de fonction bleu	850 mm 850 mm
	82 8420 01385	Stützklappgriff mit Papierrollenhalter, mit Funktionstaste rot Barre d'appui rabattable à porte-rouleau, avec touche de fonction rouge	850 mm 850 mm
	82 8420 01485	Stützklappgriff mit Papierrollenhalter, mit Funktionstaste, blau/gelb Barre d'appui rabattable à porte-rouleau, avec touche de fonction bleu/jaune	850 mm 850 mm
	82 8420 01585	Stützklappgriff mit Papierrollenhalter, mit Funktionstaste, LED rot/weiss Barre d'appui rabattable à porte-rouleau, avec touche de fonction LED rouge/blanc	850 mm 850 mm
	82 8420 00170	Stützklappgriff, mit Funktionstaste gelb Barre d'appui rabattable avec touche de fonction jaune	700 mm 700 mm
	82 8420 00185	Stützklappgriff, mit Funktionstaste gelb Barre d'appui rabattable avec touche de fonction jaune	850 mm 850 mm
	82 8420 00190	Stützklappgriff, mit Funktionstaste gelb Barre d'appui rabattable avec touche de fonction jaune	900 mm 900 mm

	82 8420 00270	Stützklappgriff, mit Funktionstaste 700 mm blau Barre d'appui rabattable avec touche de 700 mm fonction bleu	
	82 8420 00285	Stützklappgriff mit Funktionstaste, 850 mm blau Barre d'appui rabattable avec touche de 850 mm fonction bleu	
	82 8420 00290	Stützklappgriff, mit Funktionstaste 900 mm blau Barre d'appui rabattable avec touche de 900 mm fonction bleu	
	82 8420 00370	Stützklappgriff, mit Funktionstaste 700 mm rot Barre d'appui rabattable avec touche de 700 mm fonction rouge	
	82 8420 00385	Stützklappgriff, mit Funktionstaste 850 mm rot Barre d'appui rabattable avec touche de 850 mm fonction rouge	
	82 8420 00390	Stützklappgriff, mit Funktionstaste 900 mm rot Barre d'appui rabattable avec touche de 900 mm fonction rouge	
	82 8420 00470	Stützklappgriff, mit Funktionstasten 700 mm blau/gelb Barre d'appui rabattable avec touche de 700 mm fonction bleu/jaune	
	82 8420 00485	Stützklappgriff, mit Funktionstasten 850 mm blau/gelb Barre d'appui rabattable avec touche de 850 mm fonction bleu/jaune	
	82 8420 00490	Stützklappgriff mit Funktionstasten, 900 mm blau/gelb Barre d'appui rabattable avec touche de 900 mm fonction bleu/jaune	
82 8420 	82 8420 00570	Stützklappgriff, mit Funktionstasten LED 700 mm rot/weiß Barre d'appui rabattable avec touche de 700 mm fonction LED rouge/blanc	
	82 8420 00585	Stützklappgriff, mit Funktionstasten LED 850 mm rot/weiß Barre d'appui rabattable avec touche de 850 mm fonction LED rouge/blanc	
	82 8420 00590	Stützklappgriff, mit Funktionstasten LED 900 mm rot/weiß Barre d'appui rabattable avec touche de 900 mm fonction LED rouge/blanc	
82 8421 	82 8421 00000	Abdeckplatte mit Trägerplatte, für Stützklappgriff 82 8420 Cache avec plaque support, pour barre d'appui rabattable 82 8420	
	82 8421 00001	Abdeckplatte ohne Trägerplatte, für Stützklappgriff 82 8420 Cache sans plaque support, pour barre d'appui rabattable 82 8420	




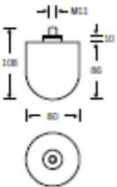
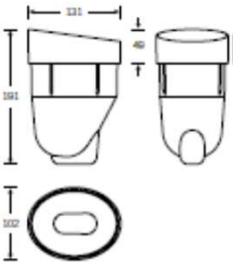




<p>82 8422</p> 	82 8422 00060	Stützgriff feststehend	600 mm	
		Barre d'appui, version fixe	600 mm	
	82 8422 00070	Stützgriff feststehend	700 mm	
		Barre d'appui, version fixe	700 mm	
	82 8422 00085	Stützgriff feststehend	850 mm	
		Barre d'appui, version fixe	850 mm	
82 8422 00090	Stützgriff feststehend	900 mm		
	Barre d'appui, version fixe	900 mm		
<p>82 8428</p> 	82 8428 00001	Bodenstütze zur Montage an Stützklappgriff 82 8420	rechts	
		Jambage a installer sur barre d'appui rabattable 82 8420	droite	
	82 8428 00002	Bodenstütze zur Montage an Stützklappgriff 82 8420	links	
		Jambage a installer sur barre d'appui rabattable 82 8420	gauche	
<p>82 8445</p> 	82 8445 00001	Papierrollenhalter zur Montage an Halte- und Winkelgriffe		
		Porte-rouleau a installer sur barre de maintien et barre coudée		
	82 8445 00002	Papierrollenhalter zur Montage an Stützklappgriff 82 8420		
		Porte-rouleau a installer sur barre d'appui rabattable 82 8420		
<p>82 8449</p> 	82 8449 00000	Funkgesteuerter Taster zur Montage an Stützklappgriff 82 8420 und Stützgriff 82 8422		
		Touche radio-pilotée convenant à la pose sur la barre d'appui rabattable 82 8420 et la barre d'appui 82 8422		
<p>82 8435</p> 	82 8435 00900	Duschvorhangstange für Nischen	900 mm	
		Tringle droite pour rideau de douche	900 mm	
	82 8435 01200	Duschvorhangstange für Nischen	1200 mm	
		Tringle droite pour rideau de douche	1200 mm	
	82 8435 01500	Duschvorhangstange für Nischen	1500 mm	
		Tringle droite pour rideau de douche	1500 mm	
	82 8435 01800	Duschvorhangstange für Nischen	1800 mm	
		Tringle droite pour rideau de douche	1800 mm	

	82 8438 01010	Duschvorhangstange, inkl. Deckenanbindung 500 mm	L1=1000 L2=1000 mm	
		Tringle coudee pour rideau de douche, incl. raccordement plafond 500 mm	L1=1000 L2=1000 mm	
	82 8438 01212	Duschvorhangstange, inkl. Deckenanbindung 500 mm	L1=1200 L2=1200 mm	
		Tringle coudee pour rideau de douche, incl. raccordement plafond 500 mm	L1=1200 L2=1200 mm	
	82 8448 01000	Verlängerte Deckenanbindung	1000 mm	
		Tige filetee pour liaison	1000 mm	
	82 8448 11000	Deckenanbindung für Zwischendecken	1065 mm	
		Tige filetee pour liaison a travers un faux plafond	1065 mm	
	DV12002000mw	Duschvorhang Textil Magi white	1200-2000 mm	
		Rideau de douche Magi white	1200-2000 mm	
	DV12002000mh	Duschvorhang Textil Primo manhattan	1200-2000 mm	
		Rideau de douche Primo manhattan	1200-2000 mm	
	DV12002000we	Duschvorhang Textil Primo white	1200-2000 mm	
		Rideau de douche Primo white	1200-2000 mm	
	DV18002000mw	Duschvorhang Textil Magi white	1800-2000 mm	
		Rideau de douche Magi white	1800-2000 mm	
	DV18002000mh	Duschvorhang Textil Primo manhattan	1800-2000 mm	
		Rideau de douche Primo manhattan	1800-2000 mm	
	DV18002000we	Duschvorhang Textil Primo white	1800-2000 mm	
		Rideau de douche blanc Primo white	1800-2000 mm	
DV24002000mw	Duschvorhang Textil Magi white	2400-2000 mm		
	Rideau de douche Magi white	2400-2000 mm		
DV24002000mh	Duschvorhang Textil Primo manhattan	2400-2000 mm		
	Rideau de douche Primo manhattan	2400-2000 mm		
DV24002000we	Duschvorhang Textil Primo white	2400-2000 mm		
	Rideau de douche blanc Primo white	2400-2000 mm		
	82 8439 01048	Brausestange mit Brausekopfhalter zur Kombination mit Haltegriff	1048 mm	
		Barre de douche à porte-douchette	1048 mm	
	82 8439 01198	Brausestange mit Brausekopfhalter zur Kombination mit Haltegriff	1198 mm	
		Barre de douche à porte-douchette	1198 mm	

	82 8439 10900	Brausestange mit Brausekopfhalter, Wandmontage 900 mm	
		Barre de douche à porte-douchette pour installation murale 900 mm	
	82 8450 10000	Einhängesitz, Sitzfläche 381x368 mm Siège accrochable, assise 381x368 mm	
	82 8450 20000	Einhängesitz, Sitzfläche 447x408 mm Siège accrochable, assise 447x408 mm	
	82 8451 10000	Dusch-Klappsitz, Sitzfläche 381x368 mm Strapontin de douche, assise 381x368 mm	
	82 8451 20000	Dusch-Klappsitz, Sitzfläche 447x408 mm Strapontin de douche, assise 447x408 mm	
	82 8421 00100	Abdeckplatte mit Trägerplatte, für Dusch-Klappsitz 82 8451 Cache avec plaque support, pour strapontin de douche 82 8451	
	82 8421 00101	Abdeckplatte ohne Trägerplatte, für Dusch-Klappsitz 82 8451 Cache sans plaque support, pour strapontin de douche 82 8451	
	82 8446 02500	Rückenstütze zur Wandmontage Support dossierer pour installation murale	

	82 8458 01048	Brausestange mit Brausekopfhalter zur Kombination mit Haltegriff, belastbar bis 60 kg, laut Norm DIN 18 040, inklusive Handbrause und Schlauch (1600 mm)	1048 mm	
		Barre de douche à porte-douchette, charge admissible 60 kg, selon DIN 18 040, y compris douchette manuelle et tuyau (1600 mm)	1048 mm	
	82 8458 01198	Brausestange mit Brausekopfhalter zur Kombination mit Haltegriff, belastbar bis 60 kg, laut Norm DIN 18 040, inklusive Handbrause und Schlauch (1600 mm)	1198 mm	
		Barre de douche à porte-douchette, charge admissible 60 kg, selon DIN 18 040, y compris douchette manuelle et tuyau (1600 mm)	1198 mm	
	82 8458 10900	Brausestange mit Brausekopfhalter, Wandmontage, inklusive Handbrause und Schlauch (1600 mm)	900 mm	
		Barre de douche à porte-douchette pour installation murale, y compris douchette manuelle et tuyau (1600 mm)	900 mm	
	82 8290 00010 GR	Brausekopfhalter grau Porte-douchette gris		
	82 8290 00010 SI	Brausekopfhalter silber, fein matt Porte-douchette argent, fin mat		
	82 8290 00054	Handbrause, 3-strahlend Douchette manuelle, 3 jets		
	82 8290 00055	Handbrause, aerosolarm Douchette manuelle, anti-aérosol		

	82 8290 00056	Handbrause, aerosolarm, desinfizierbar	
		Douchette manuelle, anti-aérosol, désinfectable	
	82 8290 00057	Brauseschlauch	L=1600 mm
		Tuyau de douche	
	82 8290 00058	Brauseschlauch	L=2000 mm
		Tuyau de douche	
82 8460		82 8460 00001	Handtuchhalter, einfach, fix, wandparallel 600 mm
		Porte-serviette simple, parallèle au mur 600 mm	
	82 8460 00002	Handtuchhalter, zweifach, schwenkbar 468 mm	
		Porte-serviette double orientable 468 mm	
	82 8460 00003	Badetuch-/Handtuchhaken 40 mm	
		Crochet mural 40 mm	
	82 8460 00004	Bademantelhaken 80 mm	
		Patère 80 mm	
	82 8460 00018	Doppelwandhaken	
		Crochet mural double	
	82 8460 00005	Papierrollenhalter mit Rollenbremse, rechts	
		Porte-rouleau avec frein, droite	
	82 8460 00006	Papierrollenhalter mit Rollenbremse, links	
		Porte-rouleau avec frein, gauche	
	82 8460 00007	Reserve-Papierrollenhalter für zwei Papierrollen	
		Porte-rouleau de réserve pour deux rouleaux	

	82 8460 00017	Reserve-Papierrollenhalter für eine Papierrolle Porte-rouleau de réserve pour un rouleau	
	82 8460 00020	Papierrollenhalter für zwei Papierrollen Porte-rouleau pour deux rouleaux	
	82 8460 00008	WC-Bürstengarnitur Porte-brosse WC avec brosse	
	82 8290 00001	Toilettenbürstenkopf (Ersatz) Tête de rechange pour brosse WC	
	82 8290 00007	Einsatz für WC-Bürstengarnitur ErgoSystem Réceptacle pour brosse WC ErgoSystem	
	82 8460 00010	Utensilienablage Tablette lavabo	600 mm 600 mm
	82 8460 00011	Utensilienablage mit Haltegriff bzw. Handtuchstange Tablette lavabo avec barre de maintien/porte-serviette intégrée	600 mm 600 mm
	82 8460 00012	Seifenhalter mit Kunststoff-Seifenschale Porte-savon a coupelle plastique	
	82 8460 00013	Kunststoff-Eckablage Porte-accessoires plastique	

	82 8460 00014 	Becherhalter mit Kunststoffbecher Porte-gobelet a gobelet plastique 	
	82 8460 00015 82 8460 00021 	Wandspiegel mit 4 Spiegelhaltern 1000 x 600 mm Miroir mural à 4 detenteurs miroir 1000 x 600 mm Spiegelhalter (4 Stück) Detenteurs miroir (4 pièces) 	
	82 8460 00022 	Seifenspender Distributeur de savon liquide 	
82 8260 	82 8260 00039 	Ablageschale 155 x 96 mm Porte-accessoires 	
	82 8260 00059 	Ablageschale mit Diebstahl-sicherung 160 x 145 x 111 mm Porte-accessoires avec sécurité antivol 	