

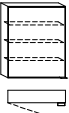
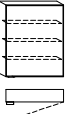
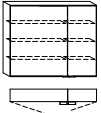
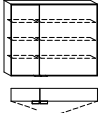
gültig ab 1. Januar 2017

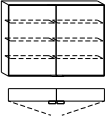
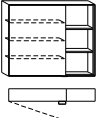
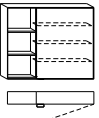
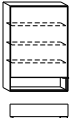
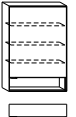
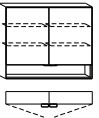
Typenliste 2017

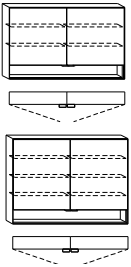
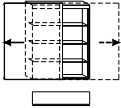
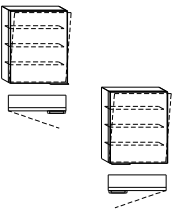
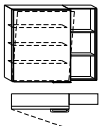
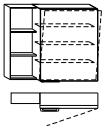
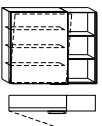
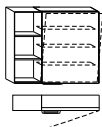
Spiegelschränke Muota Heime / Spitäler

T +41 (0)41 971 01 45
 F +41 (0)41 971 01 46
 info@muotawillisau.ch
 www.muotawillisau.ch
 CHE-103.460.226 MWST

- Ausführung:** Aluminium natur eloxiert
 Doppelspiegel = Spiegelfläche aussen und innen
 bei Kipp- und Schiebespiegelschrank = Spiegelfläche nur aussen
 Nebst den aufgeführten Grössen, sind objektbezogen Grössen auf Mass erhältlich.
 Richtpreis ist jeweils die nächst grössere Listengrösse.
 Spendereinbau Seife, Desinfektion und Papier möglich.
- Einteilung:** Die Einteilung der Spiegeltüren bei 2- oder mehrtürigen Spiegelschränken ist objektbezogen nach Kundenanforderung möglich.
- Spendereinbau:** Spendereinbauten Seife, Desinfektion und Papier sind möglich.

Zeichnung	Artikel Nummer	Beschrieb	Masse		
			Breite	Höhe	Tiefe
Spiegelschrank mit Doppelspiegel, 1-türig, ohne Beleuchtung, Griff Muota 60					
	SH608014L	Spiegelschrank 1-türig, Band links, 3 Glastablare verstellbar	B600	H800	T140 mm
	SH609014L	Spiegelschrank 1-türig, Band links, 3 Glastablare verstellbar	B600	H900	T140 mm
	SH608014R	Spiegelschrank 1-türig, Band rechts, 3 Glastablare verstellbar	B600	H800	T140 mm
	SH609014R	Spiegelschrank 1-türig, Band rechts, 3 Glastablare verstellbar	B600	H900	T140 mm
Spiegelschrank mit Doppelspiegel, 2-türig ohne Beleuchtung, Griff Muota 60					
	SH908014L	Spiegelschrank 2-türig, 600-300, grosse Türe Band links, Zwischenwand, pro Abteil 3 Glastablare verstellbar	B900	H800	T140 mm
	SH909014L	Spiegelschrank 2-türig, 600-300, grosse Türe Band links, Zwischenwand, pro Abteil 3 Glastablare verstellbar	B900	H900	T140 mm
	SH908014R	Spiegelschrank 2-türig, 300-600, grosse Türe Band rechts, Zwischenwand, pro Abteil 3 Glastablare verstellbar	B900	H800	T140 mm
	SH909014R	Spiegelschrank 2-türig, 300-600, grosse Türe Band rechts, Zwischenwand, pro Abteil 3 Glastablare verstellbar	B900	H900	T140 mm

	SH1208014	Spiegelschrank 2-türig, 600-600, Zwischenwand, pro Abteil 3 Glastablare verstellbar	B1200 H800 T140 mm	
	SH1209014	Spiegelschrank 2-türig, 600-600, Zwischenwand, pro Abteil 3 Glastablare verstellbar	B1200 H900 T140 mm	
Spiegelschrank mit Doppelspiegel, 1-türig mit offenem Regal, ohne Beleuchtung, Griff Muota 60				
	SHR908014L	Spiegelschrank 1-türig, Breite 600, Band links, 3 Glastablare verstellbar, offenes Regal griffseitig, Breite 300, Tiefe 140, 2 Alu-Tablare fest	B900 H800 T140 mm	
	SHR909014L	Spiegelschrank 1-türig, Breite 600, Band links, 3 Glastablare verstellbar, offenes Regal griffseitig, Breite 300, Tiefe 140, 2 Alu-Tablare fest	B900 H900 T140 mm	
	SHR908014R	Spiegelschrank 1-türig, Breite 600, Band rechts, 3 Glastablare verstellbar, offenes Regal griffseitig, Breite 300, Tiefe 140, 2 Alu-Tablare fest	B900 H800 T140 mm	
	SHR909014R	Spiegelschrank 1-türig, Breite 600, Band rechts, 3 Glastablare verstellbar, offenes Regal griffseitig, Breite 300, Tiefe 140, 2 Alu-Tablare fest	B900 H900 T140 mm	
Spiegelschrank mit Doppelspiegel, 1-türig, mit offener Nische, ohne Beleuchtung, Griff Muota 60				
	SHN609014L	Spiegelschrank 1-türig, Band links, 2 Glastablare verstellbar, unten mit offener Nische 150mm hoch	B600 H900 T140 mm	
	SHN609514L	Spiegelschrank 1-türig, Band links, 3 Glastablare verstellbar, unten mit offener Nische 150mm hoch	B600 H950 T140 mm	
	SHN6010514L	Spiegelschrank 1-türig, Band links, 3 Glastablare verstellbar, unten mit offener Nische 150mm hoch	B600 H1050 T140 mm	
	SHN609014R	Spiegelschrank 1-türig, Band rechts, 2 Glastablare verstellbar, unten mit offener Nische 150mm hoch	B600 H900 T140 mm	
	SHN609514R	Spiegelschrank 1-türig, Band rechts, 3 Glastablare verstellbar, unten mit offener Nische 150mm hoch	B600 H950 T140 mm	
	SHN6010514R	Spiegelschrank 1-türig, Band rechts, 3 Glastablare verstellbar, unten mit offener Nische 150mm hoch	B600 H1050 T140 mm	
Spiegelschrank mit Doppelspiegel, 2-türig, mit offener Nische, ohne Beleuchtung, Griff Muota 60				
	SHN909014	Spiegelschrank 2-türig, 450-450, pro Abteil 2 Glastablare verstellbar, Zwischenwand, unten mit offener Nische 150mm hoch	B900 H900 T140 mm	
	SHN909514	Spiegelschrank 2-türig, 450-450, pro Abteil 3 Glastablare verstellbar, Zwischenwand, unten mit offener Nische 150mm hoch	B900 H950 T140 mm	
	SHN9010514	Spiegelschrank 2-türig, 450-450, pro Abteil 3 Glastablare verstellbar, Zwischenwand, unten mit offener Nische 150mm hoch	B900 H1050 T140 mm	

	SHN1209014	Spiegelschrank 2-türig, 600-600, pro Abteil 2 Glastablare verstellbar, Zwischenwand, unten mit offener Nische 150mm hoch	B1200 H900 T140 mm	
	SHN1209514	Spiegelschrank 2-türig, 600-600, pro Abteil 3 Glastablare verstellbar, Zwischenwand, unten mit offener Nische 150mm hoch	B1200 H950 T140 mm	
	SHN12010514	Spiegelschrank 2-türig, 600-600, pro Abteil 3 Glastablare verstellbar, Zwischenwand, unten mit offener Nische 150mm hoch	B1200 H1050 T140 mm	
Schiebespiegelschrank mit Einfachspiegel, 1-türig, ohne Beleuchtung				
	SHS628515LR	Schiebespiegelschrank 1-türig, Türe beidseitig öffnend, 3 Glastablare verstellbar	B620 H850 T150 mm	
Kippspiegelschrank 1-türig ohne Beleuchtung, Griff Muota 190				
Alle Spiegelschränke mit Kippspiegeltüre 8° Neigung				
	SHK608017L	Kippspiegelschrank 1-türig, Band links, 3 Glastablare verstellbar	B600 H800 T173 mm	
	SHK608017R	Kippspiegelschrank 1-türig, Band rechts, 3 Glastablare verstellbar	B600 H800 T173 mm	
Kippspiegelschrank 1-türig mit offenem Regal, ohne Beleuchtung, Griff Muota 190				
	SHKR90801712L	Kippspiegelschrank 1-türig, Breite 600, Band links, 3 Glastablare verstellbar, offenes Regal griffseitig, Breite 300, Tiefe 120, 2 Alu-Tablare fest	B900 H800 T173/120 mm	
	SHKR90801712R	Kippspiegelschrank 1-türig, Breite 600, Band rechts, 3 Glastablare verstellbar, offenes Regal griffseitig, Breite 300, Tiefe 120, 2 Alu-Tablare fest	B900 H800 T173/120 mm	
	SHKR90801717L	Kippspiegelschrank 1-türig, Breite 600, Band links, 3 Glastablare verstellbar, offenes Regal griffseitig, Breite 300, Tiefe 173, 2 Alu-Tablare fest	B900 H800 T173/173 mm	
	SHKR90801717R	Kippspiegelschrank 1-türig, Breite 600, Band rechts, 3 Glastablare verstellbar, offenes Regal griffseitig, Breite 300, Tiefe 173, 2 Alu-Tablare fest	B900 H800 T173/173 mm	

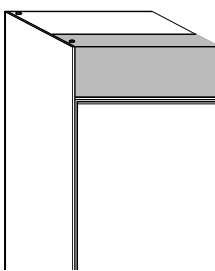
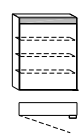
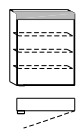
Kippspiegelschrank 2-türig, Kippspiegeltüre mit Griff 190, Türe Seitenteil nicht kippbar, mit Grifföffnung im Boden, ohne Beleuchtung

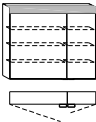
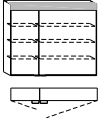
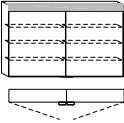
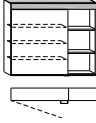
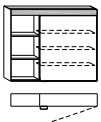
Kippspiegeltüre 8° Neigung

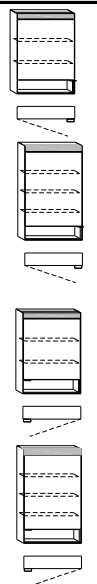

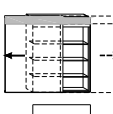
	<p>SHKT908017L Kippspiegelschrank 1-türig, Breite 600, grosse Türe Band links, 3 Glastablare verstellbar, Seitenteil mit Türe (nicht kippbar) griffseitig, Breite 300, Tiefe 173, 3 Glastablare verstellbar</p>	<p>B900 H800 T173 mm</p>	
	<p>SHKT908017R Kippspiegelschrank 1-türig, Breite 600, grosse Türe Band rechts, 3 Glastablare verstellbar, Seitenteil mit Türe (nicht kippbar) griffseitig, Breite 300, Tiefe 173, 3 Glastablare verstellbar</p>	<p>B900 H800 T173 mm</p>	

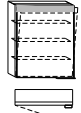
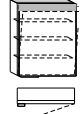
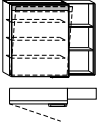
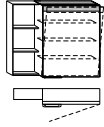
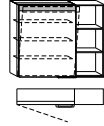
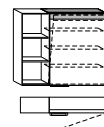
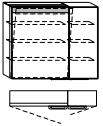
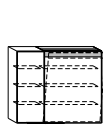
Integrierte Beleuchtung Muota, Bezeichnung der Wattstärke je Grösse





Gilt für alle nachfolgenden Spiegel und Spiegelschränke

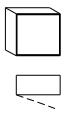
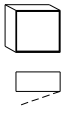
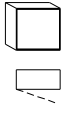
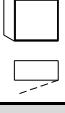
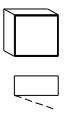
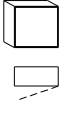
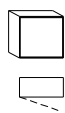
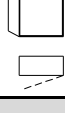
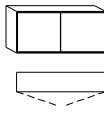
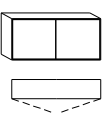
	LED Beleuchtung, 14,4 Watt/m LED-Strip, 2 Strips pro Leuchte (höhere Wattstärken und andere Lichtfarben möglich)		
	LED 60-H	Beleuchtung LED, 16 Watt, mit Konverter, 3000 oder 4000 Kelvin, IP-44	
	LEDK 60-H	Beleuchtung LED, 24 Watt, mit Konverter, 3000 oder 4000 Kelvin, IP-44	
	LED 90-H	Beleuchtung LED, 24 Watt, mit Konverter, 3000 oder 4000 Kelvin, IP-44	
	LED 100-H	Beleuchtung LED, 28 Watt, mit Konverter, 3000 oder 4000 Kelvin, IP-44	
	LED 120-H	Beleuchtung LED, 33 Watt, mit Konverter, 3000 oder 4000 Kelvin, IP-44	
	LED 150-H	Beleuchtung LED, 42 Watt, mit Konverter, 3000 oder 4000 Kelvin, IP-44	
	LED -60-H	Beleuchtung LED, Watt, mit Konverter, 3000 oder 4000 Kelvin, IP-44	
	LED 60-90-H	Beleuchtung LED, 16-24 Watt, mit Konverter, 3000 oder 4000 Kelvin, IP-44	
	LED 90-120-H	Beleuchtung LED, 24-33 Watt, mit Konverter, 3000 oder 4000 Kelvin, IP-44	
LED 120-150-H	Beleuchtung LED, 33-42 Watt, mit Konverter, 3000 oder 4000 Kelvin, IP-44		
Spiegelschrank mit Doppelspiegel, 1-türig, mit integrierter Beleuchtung, Griff Muota 60, inkl. Beleuchtung LED			
	SHB608014L	Spiegelschrank 1-türig, Band links, 3 Glastablarer verstellbar	B600 H800 T140 mm
	SHB609014L	Spiegelschrank 1-türig, Band links, 3 Glastablarer verstellbar	B600 H900 T140 mm
	SHB608014R	Spiegelschrank 1-türig, Band rechts, 3 Glastablarer verstellbar	B600 H800 T140 mm
	SHB609014R	Spiegelschrank 1-türig, Band rechts, 3 Glastablarer verstellbar	B600 H900 T140 mm

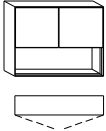
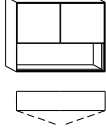
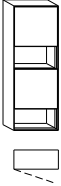
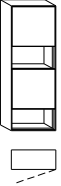
Spiegelschrank mit Doppelspiegel, 2-türig, mit integrierter Beleuchtung, Griff Muota 60, inkl. Beleuchtung LED				
	SHB908014L	Spiegelschrank 2-türig, 600-300, grosse Türe Band links, Zwischenwand, pro Abteil 3 Glastablare verstellbar	B900 H800 T140 mm	
	SHB909014L	Spiegelschrank 2-türig, 600-300, grosse Türe Band links, Zwischenwand, pro Abteil 3 Glastablare verstellbar	B900 H900 T140 mm	
	SHB908014R	Spiegelschrank 2-türig, 300-600, grosse Türe Band rechts, Zwischenwand, pro Abteil 3 Glastablare verstellbar	B900 H800 T140 mm	
	SHB909014R	Spiegelschrank 2-türig, 300-600, grosse Türe Band rechts, Zwischenwand, pro Abteil 3 Glastablare verstellbar	B900 H900 T140 mm	
	SHB1208014	Spiegelschrank 2-türig, 600-600, Zwischenwand, pro Abteil 3 Glastablare verstellbar	B1200 H800 T140 mm	
	SHB1209014	Spiegelschrank 2-türig, 600-600, Zwischenwand, pro Abteil 3 Glastablare verstellbar	B1200 H900 T140 mm	
Spiegelschrank mit Doppelspiegel, 1-türig, mit offenem Regal, integrierte Beleuchtung, Griff Muota 60, inkl. Beleuchtung LED				
	SHBR908014L	Spiegelschrank 1-türig, Breite 600, Band links, 3 Glastablare verstellbar, offenes Regal griffseitig, Breite 300, Tiefe 140, 2 Alu-Tablare fest	B900 H800 T140 mm	
	SHBR909014L	Spiegelschrank 1-türig, Breite 600, Band links, 3 Glastablare verstellbar, offenes Regal griffseitig, Breite 300, Tiefe 140, 2 Alu-Tablare fest	B900 H900 T140 mm	
	SHBR908014R	Spiegelschrank 1-türig, Breite 600, Band rechts, 3 Glastablare verstellbar, offenes Regal griffseitig, Breite 300, Tiefe 140, 2 Alu-Tablare fest	B900 H800 T140 mm	
	SHBR909014R	Spiegelschrank 1-türig, Breite 600, Band rechts, 3 Glastablare verstellbar, offenes Regal griffseitig, Breite 300, Tiefe 140, 2 Alu-Tablare fest	B900 H900 T140 mm	

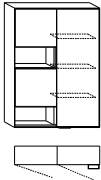
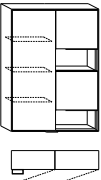






Spiegelschrank mit Doppelspiegel, 1-türig, mit offener Nische, mit integrierter Beleuchtung, Griff Muota 60, inkl. Beleuchtung LED			
	SHBN609014L	Spiegelschrank 1-türig, Band links, 2 Glastablare verstellbar, unten mit offener Nische 150mm hoch	B600 H900 T140 mm
	SHBN609514L	Spiegelschrank 1-türig, Band links, 3 Glastablare verstellbar, unten mit offener Nische 150mm hoch	B600 H950 T140 mm
	SHBN6010514L	Spiegelschrank 1-türig, Band links, 3 Glastablare verstellbar, unten mit offener Nische 150mm hoch	B600 H1050 T140 mm
	SHBN609014R	Spiegelschrank 1-türig, Band rechts, 2 Glastablare verstellbar, unten mit offener Nische 150mm hoch	B600 H900 T140 mm
	SHBN609514R	Spiegelschrank 1-türig, Band rechts, 3 Glastablare verstellbar, unten mit offener Nische 150mm hoch	B600 H950 T140 mm
	SHBN6010514R	Spiegelschrank 1-türig, Band rechts, 3 Glastablare verstellbar, unten mit offener Nische 150mm hoch	B600 H1050 T140 mm
Spiegelschrank mit Doppelspiegel, 2-türig, mit offener Nische, mit integrierter Beleuchtung, Griff Muota 60, inkl. Beleuchtung LED			
	SHBN909014	Spiegelschrank 2-türig, 450-450, pro Abteil 2 Glastablare verstellbar, Zwischenwand, unten mit offener Nische 150mm hoch	B900 H900 T140 mm
	SHBN909514	Spiegelschrank 2-türig, 450-450, pro Abteil 3 Glastablare verstellbar, Zwischenwand, unten mit offener Nische 150mm hoch	B900 H950 T140 mm
	SHBN9010514	Spiegelschrank 2-türig, 450-450, pro Abteil 3 Glastablare verstellbar, Zwischenwand, unten mit offener Nische 150mm hoch	B900 H1050 T140 mm
	SHBN1209014	Spiegelschrank 2-türig, 600-600, pro Abteil 2 Glastablare verstellbar, Zwischenwand, unten mit offener Nische 150mm hoch	B1200 H900 T140 mm
	SHBN1209514	Spiegelschrank 2-türig, 600-600, pro Abteil 3 Glastablare verstellbar, Zwischenwand, unten mit offener Nische 150mm hoch	B1200 H950 T140 mm
	SHBN12010514	Spiegelschrank 2-türig, 600-600, pro Abteil 3 Glastablare verstellbar, Zwischenwand, unten mit offener Nische 150mm hoch	B1200 H1050 T140 mm
Schiebespiegelschrank mit Einfachspiegel, 1-türig, mit integrierter Beleuchtung, inkl. Beleuchtung LED			
	SHBS628515LR	Schiebespiegelschrank 1-türig, Türe beidseitig öffnend, 3 Glastablare verstellbar	B620 H850 T150 mm

Kippspiegelschrank 1-türig mit integrierter Beleuchtung, Griff Muota 190, inkl. Beleuchtung LED			
Alle Spiegelschränke mit Kippspiegeltüre 8° Neigung			
 	SHBK608017L	Kippspiegelschrank 1-türig, Band links, 3 Glastablar verstellbar	B600 H800 T173 mm
	SHBK608017R	Kippspiegelschrank 1-türig, Band rechts, 3 Glastablar verstellbar	B600 H800 T173 mm
Kippspiegelschrank 1-türig, mit offenem Regal, mit integrierter Beleuchtung, Griff Muota 190, inkl. Beleuchtung LED			
 	SHBKR90801712L	Kippspiegelschrank 1-türig, Breite 600, Band links, 3 Glastablar verstellbar, offenes Regal griffseitig, Breite 300, Tiefe 120, 2 Alu-Tablar fest	B900 H800 T173/120 mm
	SHBKR90801712R	Kippspiegelschrank 1-türig, Breite 600, Band rechts, 3 Glastablar verstellbar, offenes Regal griffseitig, Breite 300, Tiefe 120, 2 Alu-Tablar fest	B900 H800 T173/120 mm
 	SHBKR90801717L	Kippspiegelschrank 1-türig, Breite 600, Band links, 3 Glastablar verstellbar, offenes Regal griffseitig, Breite 300, Tiefe 173, 2 Alu-Tablar fest	B900 H800 T173/173 mm
	SHBKR90801717R	Kippspiegelschrank 1-türig, Breite 600, Band rechts, 3 Glastablar verstellbar, offenes Regal griffseitig, Breite 300, Tiefe 173, 2 Alu-Tablar fest	B900 H800 T173/173 mm
Kippspiegelschrank 2-türig, mit integrierter Beleuchtung im Kippspiegel, Griff Muota 190, inkl. Beleuchtung LED			
Kippspiegeltüre 8° Neigung			
 	SHBKT908017L	Kippspiegelschrank 2-türig, 600-300, grosse Türe Band links, kleine Türe rechts nicht kippbar, pro Abteil 3 Glastablar verstellbar, Beleuchtung nur im Kippspiegel	B900 H800 T173 mm
	SHBKT908017R	Kippspiegelschrank 2-türig, 300-600, grosse Türe Band rechts, kleine Türe links nicht kippbar, pro Abteil 3 Glastablar verstellbar Beleuchtung nur im Kippspiegel	B900 H800 T173 mm

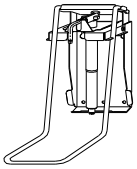
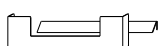
Spiegel ohne Beleuchtung, Steckdoseneinbau FLF T13-1-fach seitlich unten möglich			
	SH60805	Spiegel	B600 H800 T50 mm
	SH * 5	Spiegel, Breite/Höhe nach Mass	B..... H..... T50 mm
Spiegel mit integrierter Beleuchtung, Steckdoseneinbau FLF T13-1-fach seitlich unten möglich, inkl. Beleuchtung LED			
	SHB60805	Spiegel	B600 H800 T50 mm
	SHB * 5	Spiegel, Breite/Höhe nach Mass	B..... H..... T50 mm
Kippspiegel ohne Beleuchtung, Steckdoseneinbau FLF T13-1-fach seitlich über dem Kippunkt möglich			
	SHK60805	Kippspiegel mit ca. 8° Neigung	B600 H800 T50 mm
Kippspiegel mit integrierter Beleuchtung, Steckdoseneinbau FLF T13-1-fach seitlich über dem Kippunkt möglich, inkl. Beleuchtung LED			
	SHKB60805	Kippspiegel mit ca. 8° Neigung	B600 H800 T50 mm

Spenderschrank mit Papierspender Muota			
	PS303014LG	Spenderschrank mit Papierspender Muota, Band links, Türe Glas geätzt, Grifföffnung im Boden	B300 H300 T140 mm
	PS303014RG	Spenderschrank mit Papierspender Muota, Band rechts, Türe Glas geätzt, Grifföffnung im Boden	B300 H300 T140 mm
	PS303014LA	Spenderschrank mit Papierspender, Muota, Band links, Türe Aluminium, Grifföffnung im Boden	B300 H300 T140 mm
	PS303014RA	Spenderschrank mit Papierspender Muota, Band rechts, Türe Aluminium, Grifföffnung im Boden	B300 H300 T140 mm
Spenderschrank für Einbau von Seifen- und Desinfektionsspender			
	SD303014LG	Spenderschrank für Seifen- und Desinfektionsspender, Band links, Türe Glas geätzt, Grifföffnung im Boden	B300 H300 T140 mm
	SD303014RG	Spenderschrank für Seifen- und Desinfektionsspender, Band rechts, Türe Glas geätzt, Grifföffnung im Boden	B300 H300 T140 mm
	SD303014LA	Spenderschrank für Seifen- und Desinfektionsspender, Band links, Türe Aluminium, Grifföffnung im Boden	B300 H300 T140 mm
	SD303014RA	Spenderschrank für Seifen- und Desinfektionsspender, Band rechts, Türe Aluminium, Grifföffnung im Boden	B300 H300 T140 mm
Spenderschrank mit Papierspender Muota, für Einbau von Seifen- und Desinfektionsspender			
	PSD603014G	Spenderschrank mit Papierspender mittig, für Seifen- und Desinfektionsspender links und rechts, Türen Glas geätzt, Grifföffnung im Boden	B600 H300 T140 mm
	PSD603014A	Spenderschrank mit Papierspender mittig, für Seifen- und Desinfektionsspender links und rechts, Türen Aluminium, Grifföffnung im Boden	B600 H300 T140 mm

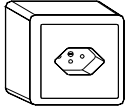
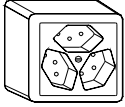
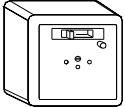
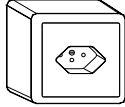
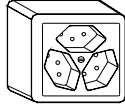
Spenderschrank mit offener Nische mit Papierspender Muota, für Einbau von Seifen- und Desinfektionsspender			
	<p>PSDN604514G Spenderschrank mit Papierspender mittig, für Seifen- und Desinfektionsspender links und rechts, unten mit offener Nische, Türen Glas geätzt, Grifföffnung im Boden</p>	<p>B600 H500 T140 mm</p>	
	<p>PSDN604514A Spenderschrank mit Papierspender mittig, für Seifen- und Desinfektionsspender links und rechts, unten mit offener Nische, Türen Aluminium, Grifföffnung im Boden</p>	<p>B600 H500 T140 mm</p>	
Spenderschrank mit Papierspender Muota, für Einbau von Seifen und Desinfektionsspender			
	<p>PSD309014L Spenderschrank, Türen Aluminium, Grifföffnung im Boden, Band links: - oberes Fach mit Papierspender, Höhe 300mm - offene Nische Höhe 150 mm - unteres Fach für Seifen- und Desinfektionsspender, Höhe 300 mm - offene Nische Höhe 150 mm</p>	<p>B300 H900 T140 mm</p>	
	<p>PSD309014R Spenderschrank, Türen Aluminium, Grifföffnung im Boden, Band rechts: - oberes Fach mit Papierspender, Höhe 300mm - offene Nische Höhe 150 mm - unteres Fach für Seifen- und Desinfektionsspender, Höhe 300 mm - offene Nische Höhe 150 mm</p>	<p>B300 H900 T140 mm</p>	

	<p>PSD609014L</p> <p>Spenderschrank 3-türig, Bandungen links, Türen Aluminium</p> <p>Abteil links: Grifföffnung im Boden, Höhe unterteilt in: - oberes Fach mit Papierspender, Höhe 300 mm - offene Nische Höhe 150 mm - unteres Fach für Seifen- und Desinfektionsspender, Höhe 300 mm - unten offene Nische, Höhe 150 mm</p> <p>Abteil rechts: Griff 80, auf ganze Höhe, 3 Glastablarer verstellbar</p>	<p>B600 H900 T140 mm</p>	
	<p>PSD609014R</p> <p>Spenderschrank 3-türig, Bandungen rechts, Türen Aluminium</p> <p>Abteil links: Griff 80, auf ganze Höhe, 3 Glastablarer verstellbar</p> <p>Abteil rechts: Grifföffnung im Boden, Höhe unterteilt in: - oberes Fach mit Papierspender, Höhe 300 mm - offene Nische Höhe 150 mm - unteres Fach für Seifen- und Desinfektionsspender, Höhe 300 mm - unten offene Nische, Höhe 150 mm</p>	<p>B600 H900 T140 mm</p>	
Spiegelschrank - Griffe			
     	<p>GRIF 60 Griff Muota 60 mit Griffkerbe, Aluminium natur eloxiert</p> <p>GRIFÖFFNUNG Grifföffnung im Boden, Breite 60 mm</p> <p>GRIF 40 Griff Muota 40 mit Griffkerbe, Aluminium natur eloxiert</p> <p>GRIF 190 Griff Muota 190 mit grosser Grifföffnung, Aluminium natur eloxiert</p> <p>GRIF 80-SP Griff Muota 80 mit grosser Grifföffnung, Aluminium natur eloxiert</p> <p>GRIF 120-SP Griff Muota 120 mit grosser Grifföffnung, Aluminium natur eloxiert</p> <p>GRIF 190-SP Griff Muota 190 mit grosser Grifföffnung, anstelle Griff 60</p>	<p>Standard</p> <p>Standard bei Spenderschränken</p> <p>auf Wunsch</p> <p>Standard bei Kippsiegelschränken</p> <p>auf Wunsch anstelle Griff 60</p> <p>auf Wunsch anstelle Griff 60</p> <p>auf Wunsch anstelle Griff 60</p>	

Spiegelschrank - Einbauten

	<p>STERISOL SL Sterisol-Seifenspender für 0.7l-Beutel, mit Armbügel lang, Nr. 9</p> <p>STERISOL DL Sterisol-Desinfektionsspender für 0.7l-Beutel, mit Armbügel lang, Nr. 9</p> <p>STERISOL SK Sterisol-Seifenspender für 0.7l-Beutel, mit Armbügel kurz, Nr. 5</p>		
	<p>STERISOL DK Sterisol-Desinfektionsspender für 0.7l-Beutel, mit Armbügel kurz, Nr. 5</p> <p>STERISOL SS Sterisol-Seifenspender für 0.7l-Beutel, mit Armbügel für Schiebespiegel</p> <p>STERISOL DS Sterisol-Desinfektionsspender für 0.7l-Beutel, mit Armbügel für Schiebespiegel</p> <p>STERISOL SB Sterisol-Seifenspender für 0,7l-Beutel, berührungslos</p> <p>STERISOL DB Sterisol-Desinfektionsspender für 0,7l-Beutel, berührungslos</p>		
	<p>DERMADOS-S Dermados Seifenspender, für 0.5l-Flaschen, mit Armbügel</p> <p>DERMADOS-D Dermados Desinfektionsspender, für 0.5l-Flaschen, mit Armbügel</p> <p>DERMADOS-SB Dermados Seifenspender, für 0.5l-Flaschen, berührungslos</p> <p>DERMADOS-DB Dermados Desinfektionsspender, für 0.5l-Flaschen, berührungslos</p> <p>MP DERMADOS-S Mehrpreis für Dermados Seifenspender, für 0.5l-Flaschen, mit Armbügel (anstelle Sterisol)</p> <p>MP DERMADOS-D Mehrpreis für Dermados Desinfektionsspender, für 0.5l-Flaschen, mit Armbügel (anstelle Sterisol)</p> <p>Verlängerung Armbügelverlängerung für Schiebespiegelschrank</p>		
	<p>PAPIER Papierspender-Muota, Papierbreite max. 105mm, Einbau griffseitig</p>		

	M HRD	Mehrpreis für Montage mit Hohlraumdübel		
	M SS1	Mehrpreis für Schallschutz Montage-Set für Schrank 1-türig		
	M SS2	Mehrpreis für Schallschutz Montage-Set für Schrank mehrtürig bis Breite 1200mm		
	GRAVUR	Spiegel mit Beschriftung, Gravur auf der Rückseite, schwarz hinterlegt: Papier - Seife - Desinfektion		

Spiegelschrank - Steckdosen			
	<p>Steckdosen für innen und aussen, Typ T13-1-fach</p> <p>SD-T13-1-A Steckdose T13-1-fach, seitlich unten von aussen bedienbar, weiss, Position nach Zeichnung</p> <p>SD-T13-1-I Steckdose T13-1-fach, innenliegend, hellgrau, Position nach Zeichnung</p>		
	<p>Steckdosen für innen und aussen, Typ T13-3-fach</p> <p>SD-T13-3-A Steckdose T13-3-fach, seitlich unten von aussen bedienbar, weiss, Position nach Zeichnung</p> <p>SD-T13-3-I Steckdose T13-3-fach, innenliegend, hellgrau, Position nach Zeichnung</p>		
	<p>AS-BO-K Ausschnitt im Boden für Kabel, Ausschnitt-Breite 60 mm</p>		
	<p>Steckdosen FI für innen und aussen, Typ FI-T12-1-fach</p> <p>SD-FI-1-A FI-Sicherheits-Steckdose T12-1-fach, seitlich unten von aussen bedienbar, weiss, Position nach Zeichnung</p> <p>SD-FI-1-I FI-Sicherheits-Steckdose T12-1-fach, innenliegend, hellgrau, Position nach Zeichnung</p>		
	<p>Steckdosen für innen und aussen, Typ Nass T13-1-fach</p> <p>SD-NA-1-A Steckdose, nass, IP-55, T13-1-fach, seitlich unten von aussen bedienbar, weiss, Position nach Zeichnung</p> <p>SD-NA-1-I Steckdose, nass, IP-55, T13-1-fach, innenliegend, hellgrau Position nach Zeichnung</p>		
	<p>Steckdosen für innen und aussen, Typ Nass T13-3-fach</p> <p>SD-NA-3-A Steckdose, nass, IP-55, T13-3-fach, seitlich unten von aussen bedienbar, weiss, Position nach Zeichnung</p> <p>SD-NA-3-I Steckdose, nass, IP-55, T13-3-fach, innenliegend, hellgrau Position nach Zeichnung</p>		

Preise: per Stück, ab Werk Muota, exkl. MwSt.
Bruttoverkaufspreis bei Einzelstück
unverbindliche Preisempfehlung

Montage: Montage wird grundsätzlich durch Muota direkt ausgeführt
Option: Montage durch den am Bau tätigen Sanitärinstallateur

Elektroanschluss : Elektroanschlussarbeiten für Lampen und Steckdosen bauseits durch Elektroinstallateur

Konditionen: Konditionen auf Anfrage, abhängig von Liefermenge und Vertriebsweg

Als Hersteller und Vertreiber produzieren wir alle Spiegelschränke objektbezogen auf Mass. Unsere Spiegelschränke können Sie je nach Typ teilweise in die Wand oder bis zu wandbündig einbauen.

Spiegelschränke von Muota besitzen ein vollendetes Design mit ausgezeichneter Funktionalität und kennen keine Grenzen.

Für Spezialanfertigungen fragen Sie uns bitte an, gerne informieren wir Sie über die Möglichkeiten und Preise.