

**Oberflächen:**

**A** Aluminium

**P** weiss

**E** Edelstahl

Etiswilerstrasse 24  
CH - 6130 Willisau


info@muotawillisau.ch  
T +41 (0)41 971 01 45

	Artikel	Artikelbezeichnung	B / H / T
--	---------	--------------------	-----------

	<b>IMP E/ELS</b>	<b>Seifen- und Desinfektionsmittelpender 500 ml</b>	
	1417021	IMP E A/24 Aluminium, kurzer Bedienhebel, inkl. 24er Pumpe	82 x 245 x 160 mm
	1417548	IMP E A/25 Aluminium, kurzer Bedienhebel, inkl. 25er Pumpe	82 x 245 x 160 mm
	1417549	IMP E A/K Aluminium, kurzer Bedienhebel, inkl. K Pumpe	82 x 245 x 160 mm
	1417550	IMP E A/KSP Aluminium, kurzer Bedienhebel, inkl. KSP Sprühpumpe	82 x 245 x 160 mm
	1418153	IMP E A/F Aluminium, kurzer Bedienhebel, inkl. F Pumpe	82 x 245 x 160 mm
	1417465	IMP E P/24 Pulverbeschichtung, kurzer Bedienhebel, inkl. 24er Pumpe	82 x 245 x 160 mm
	1417554	IMP E P/25 Pulverbeschichtung, kurzer Bedienhebel, inkl. 25er Pumpe	82 x 245 x 160 mm
	1417555	IMP E P/K Pulverbeschichtung, kurzer Bedienhebel, inkl. K Pumpe	82 x 245 x 160 mm
	1417556	IMP E P/KSP Pulverbeschichtung, kurzer Bedienhebel, inkl. KSP Sprühpumpe	82 x 245 x 160 mm
	1418157	IMP E P/F Pulverbeschichtung, kurzer Bedienhebel, inkl. F Pumpe	82 x 245 x 160 mm
	1417023	IMP E E/24 Edelstahl, kurzer Bedienhebel, inkl. 24er Pumpe	82 x 245 x 160 mm
	1417551	IMP E E/25 Edelstahl, kurzer Bedienhebel, inkl. 25er Pumpe	82 x 245 x 160 mm
	1417552	IMP E E/K Edelstahl, kurzer Bedienhebel, inkl. K Pumpe	82 x 245 x 160 mm
	1417553	IMP E E/KSP Edelstahl, kurzer Bedienhebel, inkl. KSP Sprühpumpe	82 x 245 x 160 mm

	1418161	IMP E E/F Edelstahl, kurzer Bedienhebel, inkl. F Pumpe	82 x 245 x 160 mm	
	1416000	IMP ELS A/24 Aluminium, langer Bedienhebel, inkl. 24er Pumpe	82 x 245 x 215 mm	
	1417557	IMP ELS A/25 Aluminium, langer Bedienhebel, inkl. 25er Pumpe	82 x 245 x 215 mm	
	1417558	IMP ELS A/K Aluminium, langer Bedienhebel, inkl. K Pumpe	82 x 245 x 215 mm	
	1417559	IMP ELS A/KSP Aluminium, langer Bedienhebel, inkl. KSP Sprühpumpe	82 x 245 x 215 mm	
	1418155	IMP ELS A/F Aluminium, langer Bedienhebel, inkl. F Pumpe	82 x 245 x 215 mm	
	1417467	IMP ELS P/24 Pulverbeschichtung, langer Bedienhebel, inkl. 24er Pumpe	82 x 245 x 215 mm	
	1417563	IMP ELS P/25 Pulverbeschichtung, langer Bedienhebel, inkl. 25er Pumpe	82 x 245 x 215 mm	
	1417564	IMP ELS P/K Pulverbeschichtung, langer Bedienhebel, inkl. K Pumpe	82 x 245 x 215 mm	
	1417565	IMP ELS P/KSP Pulverbeschichtung, langer Bedienhebel, inkl. KSP Pumpe	82 x 245 x 215 mm	
	1418159	IMP ELS P/F Pulverbeschichtung, langer Bedienhebel, inkl. F Pumpe	82 x 245 x 215 mm	
	1416017	IMP ELS E/24 Edelstahl, langer Bedienhebel, 24er Pumpe	82 x 245 x 215 mm	
	1417560	IMP ELS E/25 Edelstahl, langer Bedienhebel, 25er Pumpe	82 x 245 x 215 mm	
	1417561	IMP ELS E/K Edelstahl, langer Bedienhebel, K Pumpe	82 x 245 x 215 mm	
	1417562	IMP ELS E/KSP Edelstahl, langer Bedienhebel, KSP Pumpe	82 x 245 x 215 mm	
	1418163	IMP ELS E/F Edelstahl, langer Bedienhebel, F Pumpe	82 x 245 x 215 mm	
	<b>IMP E/ELS Counter</b>	<b>Seifen- und Desinfektionsmittelspender 500 ml mit Zählfunktion</b>		
	1417455	IMP E A/24 Counter Aluminium, kurzer Bedienhebel, 24er Pumpe	82 x 245 x 160 mm	
	1417566	IMP E A/25 Counter Aluminium, kurzer Bedienhebel, 25er Pumpe	82 x 245 x 160 mm	
	1417567	IMP E A/K Counter Aluminium, kurzer Bedienhebel, K Pumpe	82 x 245 x 160 mm	


1417568	IMP E A/KSP Counter Aluminium, kurzer Bedienhebel, KSP Pumpe	82 x 245 x 160 mm	
1418154	IMP E A/F Counter Aluminium, kurzer Bedienhebel, F Pumpe	82 x 245 x 160 mm	
1417573	IMP E P/24 Counter Pulverbeschichtung, kurzer Bedienhebel, 24er Pumpe	82 x 245 x 160 mm	
1417574	IMP E P/25 Counter Pulverbeschichtung, kurzer Bedienhebel, 25er Pumpe	82 x 245 x 160 mm	
1417575	IMP E P/K Counter Pulverbeschichtung, kurzer Bedienhebel, K Pumpe	82 x 245 x 160 mm	
1417576	IMP E P/KSP Counter Pulverbeschichtung, kurzer Bedienhebel, KSP Pumpe	82 x 245 x 160 mm	
1418158	IMP E P/F Counter Pulverbeschichtung, kurzer Bedienhebel, F Pumpe	82 x 245 x 160 mm	
1417569	IMP E E/24 Counter Edelstahl, kurzer Bedienhebel, 24er Pumpe	82 x 245 x 160 mm	
1417570	IMP E E/25 Counter Edelstahl, kurzer Bedienhebel, 25er Pumpe	82 x 245 x 160 mm	
1417571	IMP E E/K Counter Edelstahl, kurzer Bedienhebel, K Pumpe	82 x 245 x 160 mm	
1417572	IMP E E/KSP Counter Edelstahl, kurzer Bedienhebel, KSP Pumpe	82 x 245 x 160 mm	
1418162	IMP E E/F Counter Edelstahl, kurzer Bedienhebel, F Pumpe	82 x 245 x 160 mm	
1417454	IMP ELS A/24 Counter Aluminium, langer Bedienhebel, 24er Pumpe	82 x 245 x 215 mm	
1417577	IMP ELS A/25 Counter Aluminium, langer Bedienhebel, 25er Pumpe	82 x 245 x 215 mm	
1417578	IMP ELS A/K Counter Aluminium, langer Bedienhebel, K Pumpe	82 x 245 x 215 mm	
1417579	IMP ELS A/KSP Counter Aluminium, langer Bedienhebel, KSP Pumpe	82 x 245 x 215 mm	
1418156	IMP ELS A/F Counter Aluminium, langer Bedienhebel, F Pumpe	82 x 245 x 215 mm	
1417584	IMP ELS P/24 Counter Pulverbeschichtung, langer Bedienhebel, 24er Pumpe	82 x 245 x 215 mm	
1417585	IMP ELS P/25 Counter Pulverbeschichtung, langer Bedienhebel, 25er Pumpe	82 x 245 x 215 mm	

	1417586	IMP ELS P/K Counter Pulverbeschichtung, langer Bedienhebel, K Pumpe	82 x 245 x 215 mm		
	1417587	IMP ELS P/KSP Counter Pulverbeschichtung, langer Bedienhebel, KSP Pumpe	82 x 245 x 215 mm		
	1418160	IMP ELS P/F Counter Pulverbeschichtung, langer Bedienhebel, F Pumpe	82 x 245 x 215 mm		
	1417580	IMP ELS E/24 Counter Edelstahl, langer Bedienhebel, 24er Pumpe	82 x 245 x 215 mm		
	1417581	IMP ELS E/25 Counter Edelstahl, langer Bedienhebel, 25er Pumpe	82 x 245 x 215 mm		
	1417582	IMP ELS E/K Counter Edelstahl, langer Bedienhebel, K Pumpe	82 x 245 x 215 mm		
	1417583	IMP ELS E/KSP Counter Edelstahl, langer Bedienhebel, KSP Pumpe	82 x 245 x 215 mm		
	1418164	IMP ELS E/F Counter Edelstahl, langer Bedienhebel, F Pumpe	82 x 245 x 215 mm		
	<b>IMP T/TLS</b>				
			<b>Seifen- und Desinfektionsmittelpender 1000 ml</b>		
1417022		IMP T A/24 Aluminium, kurzer Bedienhebel, 24er Pumpe	92 x 290 x 160 mm		
1417588		IMP T A/25 Aluminium, kurzer Bedienhebel, 25er Pumpe	92 x 290 x 160 mm		
1417589		IMP T A/K Aluminium, kurzer Bedienhebel, K Pumpe	92 x 290 x 160 mm		
1417590		IMP T A/KSP Aluminium, kurzer Bedienhebel, KSP Pumpe	92 x 290 x 160 mm		
1418165		IMP T A/F Aluminium, kurzer Bedienhebel, F Pumpe	92 x 290 x 160 mm		
1417466		IMP T P/24 Pulverbeschichtung, kurzer Bedienhebel, 24er Pumpe	92 x 290 x 160 mm		
1417594		IMP T P/25 Pulverbeschichtung, kurzer Bedienhebel, 25er Pumpe	92 x 290 x 160 mm		
1417595		IMP T P/K Pulverbeschichtung, kurzer Bedienhebel, K Pumpe	92 x 290 x 160 mm		
1417596		IMP T P/KSP Pulverbeschichtung, kurzer Bedienhebel, KSP Pumpe	92 x 290 x 160 mm		
1418169		IMP T P/F Pulverbeschichtung, kurzer Bedienhebel, F Pumpe	92 x 290 x 160 mm		
1417024		IMP T E/24 Edelstahl, kurzer Bedienhebel, 24er Pumpe	92 x 290 x 160 mm		

1417591	IMP T E/25 Edelstahl, kurzer Bedienhebel, 25er Pumpe	92 x 290 x 160 mm	
1417592	IMP T E/K Edelstahl, kurzer Bedienhebel, K Pumpe	92 x 290 x 160 mm	
1417593	IMP T E/KSP Edelstahl, kurzer Bedienhebel, KSP Pumpe	92 x 290 x 160 mm	
1418173	IMP T E/F Edelstahl, kurzer Bedienhebel, F Pumpe	92 x 290 x 160 mm	
1415993	IMP TLS A/24 Aluminium, langer Bedienhebel, 24er Pumpe	92 x 290 x 215 mm	
1417597	IMP TLS A/25 Aluminium, langer Bedienhebel, 25er Pumpe	92 x 290 x 215 mm	
1417598	IMP TLS A/K Aluminium, langer Bedienhebel, K Pumpe	92 x 290 x 215 mm	
1417599	IMP TLS A/KSP Aluminium, langer Bedienhebel, KSP Pumpe	92 x 290 x 215 mm	
1418167	IMP TLS A/F Aluminium, langer Bedienhebel, F Pumpe	92 x 290 x 215 mm	
1417468	IMP TLS P/24 Pulverbeschichtung, langer Bedienhebel, 24er Pumpe	92 x 290 x 215 mm	
1417603	IMP TLS P/25 Pulverbeschichtung, langer Bedienhebel, 25er Pumpe	92 x 290 x 215 mm	
1417604	IMP TLS P/K Pulverbeschichtung, langer Bedienhebel, K Pumpe	92 x 290 x 215 mm	
1417605	IMP TLS P/KSP Pulverbeschichtung, langer Bedienhebel, KSP Pumpe	92 x 290 x 215 mm	
1418171	IMP TLS P/F Pulverbeschichtung, langer Bedienhebel, F Pumpe	92 x 290 x 215 mm	
1415995	IMP TLS E/24 Edelstahl, langer Bedienhebel, 24er Pumpe	92 x 290 x 215 mm	
1417600	IMP TLS E/25 Edelstahl, langer Bedienhebel, 25er Pumpe	92 x 290 x 215 mm	
1417601	IMP TLS E/K Edelstahl, langer Bedienhebel, K Pumpe	92 x 290 x 215 mm	
1417602	IMP TLS E/KSP Edelstahl, langer Bedienhebel, KSP Pumpe	92 x 290 x 215 mm	
1418175	IMP TLS E/F Edelstahl, langer Bedienhebel, F Pumpe	92 x 290 x 215 mm	



IMP T/LS Counter	Seifen- und Desinfektionsmittelspender 1000 ml mit Zählfunktion		
1417457	IMP T A/24 Counter Aluminium, kurzer Bedienhebel, 24er Pumpe	92 x 290 x 160 mm	
1417606	IMP T A/25 Counter Aluminium, kurzer Bedienhebel, 25er Pumpe	92 x 290 x 160 mm	
1417607	IMP T A/K Counter Aluminium, kurzer Bedienhebel, K Pumpe	92 x 290 x 160 mm	
1417608	IMP T A/KSP Counter Aluminium, kurzer Bedienhebel, KSP Pumpe	92 x 290 x 160 mm	
1418166	IMP T A/F Counter Aluminium, kurzer Bedienhebel, F Pumpe	92 x 290 x 160 mm	
1417613	IMP T P/24 Counter Pulverbeschichtung, kurzer Bedienhebel, 24er Pumpe	92 x 290 x 160 mm	
1417614	IMP T P/25 Counter Pulverbeschichtung, kurzer Bedienhebel, 25er Pumpe	92 x 290 x 160 mm	
1417615	IMP T P/K Counter Pulverbeschichtung, kurzer Bedienhebel, K Pumpe	92 x 290 x 160 mm	
1417616	IMP T P/KSP Counter Pulverbeschichtung, kurzer Bedienhebel, KSP Pumpe	92 x 290 x 160 mm	
1418170	IMP T P/F Counter Pulverbeschichtung, kurzer Bedienhebel, F Pumpe	92 x 290 x 160 mm	
1417609	IMP T E/24 Counter Edelstahl, kurzer Bedienhebel, 24er Pumpe	92 x 290 x 160 mm	
1417610	IMP T E/25 Counter Edelstahl, kurzer Bedienhebel, 25er Pumpe	92 x 290 x 160 mm	
1417611	IMP T E/K Counter Edelstahl, kurzer Bedienhebel, K Pumpe	92 x 290 x 160 mm	
1417612	IMP T E/KSP Counter Edelstahl, kurzer Bedienhebel, KSP Pumpe	92 x 290 x 160 mm	
1418174	IMP T E/F Counter Edelstahl, kurzer Bedienhebel, F Pumpe	92 x 290 x 160 mm	
1417456	IMP TLS A/24 Counter Aluminium, langer Bedienhebel, 24er Pumpe	92 x 290 x 215 mm	
1417617	IMP TLS A/25 Counter Aluminium, langer Bedienhebel, 25er Pumpe	92 x 290 x 215 mm	
1417618	IMP TLS A/K Counter Aluminium, langer Bedienhebel, K Pumpe	92 x 290 x 215 mm	


	1417619	IMP TLS A/KSP Counter Aluminium, langer Bedienhebel, KSP Pumpe	92 x 290 x 215 mm		
	1418168	IMP TLS A/F Counter Aluminium, langer Bedienhebel, F Pumpe	92 x 290 x 215 mm		
	1417624	IMP TLS P/24 Counter Pulverbeschichtung, langer Bedienhebel, 24er Pumpe	92 x 290 x 215 mm		
	1417625	IMP TLS P/25 Counter Pulverbeschichtung, langer Bedienhebel, 25er Pumpe	92 x 290 x 215 mm		
	1417626	IMP TLS P/K Counter Pulverbeschichtung, langer Bedienhebel, K Pumpe	92 x 290 x 215 mm		
	1417627	IMP TLS P/KSP Counter Pulverbeschichtung, langer Bedienhebel, KSP Pumpe	92 x 290 x 215 mm		
	1418172	IMP TLS P/F Counter Pulverbeschichtung, langer Bedienhebel, F Pumpe	92 x 290 x 215 mm		
	1417620	IMP TLS E/24 Counter Edelstahl, langer Bedienhebel, 24er Pumpe	92 x 290 x 215 mm		
	1417621	IMP TLS E/25 Counter Edelstahl, langer Bedienhebel, 25er Pumpe	92 x 290 x 215 mm		
	1417622	IMP TLS E/K Counter Edelstahl, langer Bedienhebel, K Pumpe	92 x 290 x 215 mm		
	1417623	IMP TLS E/KSP Counter Edelstahl, langer Bedienhebel, KSP Pumpe	92 x 290 x 215 mm		
	1418176	IMP TLS E/F Counter Edelstahl, langer Bedienhebel, F Pumpe	92 x 290 x 215 mm		
		<b>IMP Touchless A</b>	<b>Berührungsloser Seifen- und Desinfektionsmittelpender, Aluminiumgehäuse</b>		
		1415524	IMP T A Touchless, 1000 ml, Aluminium, inkl. IMP- Touchless Pumpe	92 x 330 x 210 mm	
		1415523	IMP E A Touchless, 500 ml, Aluminium, inkl. IMP- Touchless Pumpe	92 x 330 x 210 mm	
	1418061	IMP T A Touchless Netzanschluss, 1000 ml, Aluminium, inkl. IMP- Touchless Pumpe	92 x 330 x 210 mm		
	1417545	IMP E A Touchless Netzanschluss, 500 ml, Aluminium, inkl. IMP- Touchless Pumpe	92 x 330 x 210 mm		

	<b>IMP Touchless E</b>	<b>Berührungsloser Seifen- und Desinfektionsmittelpender, Edelstahlgehäuse</b>		
	1417071	IMP T E Touchless, 1000 ml, Edelstahl, inkl. IMP- Touchless Pumpe	92 x 330 x 210 mm	
	1417728	IMP E E Touchless, 500 ml, Edelstahl, inkl. IMP- Touchless Pumpe	92 x 330 x 210 mm	
	1417544	IMP T E Touchless Netzanschluss, 1000 ml, Edelstahl, inkl. IMP- Touchless Pumpe	92 x 330 x 210 mm	
	1417727	IMP E E Touchless Netzanschluss, 500 ml, Edelstahl, inkl. IMP- Touchless Pumpe	92 x 330 x 210 mm	
	<b>ingo-man Weco</b>	<b>Spender mit automatischer Erfassung des Händehygieneverhaltens</b>		
	1418869	IMP ELS A/24 Weco, 500 ml, langer Bedienhebel, inkl. Pumpe	82 x 280 x 278 mm	
	1418870	IMP TLS A/24 Weco, 1000 ml, langer Bedienhebel, inkl. Pumpe	96 x 330 x 267 mm	
	2400195	VF IMP E A Weco, 500 ml, Verschlussblende mit Fenster, inkl. Pumpe		
	2400197	VF IMP T A Weco, 1000 ml, Verschlussblende mit Fenster, inkl. Pumpe		
	<b>ingo-man Weco Touchless</b>	<b>Berührungsloser Spender mit automatischer Erfassung des Händehygieneverhaltens</b>		
	4400066	IMP T A Weco Touchless, 1000 ml, Aluminium, inkl. Pumpe	92 x 330 x 210 mm	
	2400076	VF IMP T Touchless A, Verschlussblende mit Fenster, inkl. Pumpe	92 x 330 x 210 mm	
	<b>E-ELS-ELSX</b>	<b>Seifen- Desinfektionsmittel- und Lotionspender 500 ml</b>		
	1220100	E 26 A/25, kurzer Bedienhebel, Aluminium, inkl. 25er Pumpe Edelstahl	82 x 273 x 162 mm	
	1220000	E 26 A/24, kurzer Bedienhebel, Aluminium, inkl. 24er Pumpe Edelstahl	82 x 273 x 162 mm	
	836900	E 26 A/K, kurzer Bedienhebel, Aluminium, inkl. K Pumpe Kunststoff	82 x 273 x 162 mm	



1415729	E 26 A/F, 500 ml Spender, kurzer Bedienhebel, Aluminium, inkl. F Schaumpumpe Kunststoff	82 x 273 x 162 mm	
1412576	E 26 A/KSP, kurzer Bedienhebel, Aluminium, inkl. KSP Sprühpumpe Kunststoff	82 x 273 x 162 mm	
1397900	E 26 P/25, kurzer Bedienhebel, Pulverbeschichtung, inkl. 25er Pumpe Edelstahl	82 x 273 x 162 mm	
1397800	E 26 P/24, kurzer Bedienhebel, Pulverbeschichtung, inkl. 24er Pumpe Edelstahl	82 x 273 x 162 mm	
1398000	E 26 P/K, kurzer Bedienhebel, Pulverbeschichtung, inkl. K Pumpe Kunststoff	82 x 273 x 162 mm	
1415730	E 26 P/F, kurzer Bedienhebel, Pulverbeschichtung, inkl. F Schaumpumpe Kunststoff	82 x 273 x 162 mm	
1412577	E 26 P/KSP, kurzer Bedienhebel, Pulverbeschichtung, inkl. KSP Sprühpumpe Kunststoff	82 x 273 x 162 mm	
1410817	E 26 E/25, kurzer Bedienhebel, Edelstahl,	82 x 273 x 162 mm	
1410816	E 26 E/24, kurzer Bedienhebel, Edelstahl,	82 x 273 x 162 mm	
1410818	E 26 E/K, kurzer Bedienhebel, Edelstahl, inkl. K Pumpe Kunststoff	82 x 273 x 162 mm	
1415895	E 26 E/F, kurzer Bedienhebel, Edelstahl, inkl. F Schaumpumpe Kunststoff	82 x 273 x 162 mm	
1412578	E 26 E/KSP, kurzer Bedienhebel, Edelstahl, inkl. KSP Sprühpumpe Kunststoff	82 x 273 x 162 mm	
1411013	E 26 EE/25, kurzer Bedienhebel, Edelstahl (Rückwand Edelstahl), inkl. 25er Pumpe Edelstahl	82 x 273 x 162 mm	
1411011	E 26 EE/24, kurzer Bedienhebel, Edelstahl (Rückwand Edelstahl), inkl. 24er Pumpe Edelstahl	82 x 273 x 162 mm	
1411014	E 26 EE/K, kurzer Bedienhebel, Edelstahl (Rückwand Edelstahl), inkl. K Pumpe Kunststoff	82 x 273 x 162 mm	
1416982	E 26 EE/F, kurzer Bedienhebel, Edelstahl (Rückwand Edelstahl), inkl. F Schaumpumpe Kunststoff	82 x 273 x 162 mm	
1412580	E 26 EE/KSP, kurzer Bedienhebel, Edelstahl (Rückwand Edelstahl), inkl. KSP Sprühpumpe Kunststoff	82 x 273 x 162 mm	

1115400	ELS 26 A/25, langer Bedienhebel, Aluminium, inkl. 25er Pumpe Edelstahl	82 x 283 x 225 mm	
1115700	ELS 26 A/24, langer Bedienhebel, Aluminium, inkl. 24er Pumpe Edelstahl	82 x 283 x 225 mm	
837300	ELS 26 A/K, langer Bedienhebel, Aluminium, inkl. K Pumpe Kunststoff	82 x 283 x 225 mm	
1413878	ELS 26 A/F, langer Bedienhebel, Aluminium, inkl. F Schaumpumpe Kunststoff	82 x 283 x 225 mm	
1412585	ELS 26 A/KSP, langer Bedienhebel, Aluminium, inkl. KSP Sprühpumpe Kunststoff	82 x 283 x 225 mm	
1399100	ELS 26 P/25, langer Bedienhebel, Pulverbeschichtung, inkl. 25er Pumpe Edelstahl	82 x 283 x 225 mm	
1399000	ELS 26 P/24, langer Bedienhebel, Pulverbeschichtung, inkl. 24er Pumpe Edelstahl	82 x 283 x 225 mm	
1399200	ELS 26 P/K, langer Bedienhebel, Pulverbeschichtung, inkl. K Pumpe Kunststoff	82 x 283 x 225 mm	
1413877	ELS 26 P/F, langer Bedienhebel, Pulverbeschichtung, inkl. F Schaumpumpe Kunststoff	82 x 283 x 225 mm	
1412586	ELS 26 P/KSP, langer Bedienhebel, Pulverbeschichtung, inkl. KSP Sprühpumpe Kunststoff	82 x 283 x 225 mm	
1124100	ELS 26 E/25, langer Bedienhebel, Edelstahl, inkl. 25er Pumpe Edelstahl	82 x 283 x 225 mm	
1124000	ELS 26 E/24, langer Bedienhebel, Edelstahl, inkl. 24er Pumpe Edelstahl	82 x 283 x 225 mm	
1123900	ELS 26 E/K, langer Bedienhebel, Edelstahl, inkl. K Pumpe Kunststoff	82 x 283 x 225 mm	
1413882	ELS 26 E/F, langer Bedienhebel, Edelstahl, inkl. F Schaumpumpe Kunststoff	82 x 283 x 225 mm	
1412587	ELS 26 E/KSP, langer Bedienhebel, Edelstahl, inkl. KSP Sprühpumpe Kunststoff	82 x 283 x 225 mm	
1410821	ELS 26 EE/25, langer Bedienhebel, Edelstahl (Rückwand Edelstahl), inkl. 25er Pumpe Edelstahl	82 x 283 x 225 mm	
1410820	ELS 26 EE/24, langer Bedienhebel, Edelstahl (Rückwand Edelstahl), inkl. 24er Pumpe Edelstahl	82 x 283 x 225 mm	



	1411015	ELS 26 EE/K, langer Bedienhebel, Edelstahl (Rückwand Edelstahl), inkl. K Pumpe Kunststoff	82 x 283 x 225 mm	
	1413881	ELS 26 EE/F, langer Bedienhebel, Edelstahl (Rückwand Edelstahl), inkl. F Schaumpumpe Kunststoff	82 x 283 x 225 mm	
	1412588	ELS 26 EE/KSP, langer Bedienhebel, Edelstahl (Rückwand Edelstahl), inkl. KSP Sprühpumpe Kunststoff	82 x 283 x 225 mm	
	1411024	ELSX 26 A/25, extra langer Bedienhebel, Aluminium, inkl. 25er Pumpe Edelstahl	82 x 283 x 320 mm	
	1411023	ELSX 26 A/24, extra langer Bedienhebel, Aluminium, inkl. 24er Pumpe Edelstahl	82 x 283 x 320 mm	
	1413487	ELSX 26 P/25, extra langer Bedienhebel, Pulverbeschichtung, inkl. 25er Pumpe Edelstahl	82 x 283 x 320 mm	
	1414973	ELSX 26 P/24, extra langer Bedienhebel, Pulverbeschichtung, inkl. 24er Pumpe Edelstahl	82 x 283 x 320 mm	
	1415987	ELSX 26 E/25, extra langer Bedienhebel, Edelstahl, inkl. 25er Pumpe Edelstahl	82 x 283 x 320 mm	
	1415397	ELSX 26 E/24, extra langer Bedienhebel, Edelstahl, inkl. 24er Pumpe Edelstahl	82 x 283 x 320 mm	
	1416735	ELSX 26 EE/25, extra langer Bedienhebel, Edelstahl (Rückwand Edelstahl), inkl. 25er Pumpe Edelstahl	82 x 283 x 320 mm	
	1416961	ELSX 26 EE/24, extra langer Bedienhebel, Edelstahl (Rückwand Edelstahl), inkl. 24er Pumpe Edelstahl	82 x 283 x 320 mm	
	<b>T-TLS-TLSX</b>	<b>Seifen- Desinfektionsmittel- und Lotionspender 1000 ml</b>		
	1220900	T 26 A/25, kurzer Bedienhebel, Aluminium, inkl. 25er Pumpe Edelstahl	94 x 317 x 162 mm	
	1220200	T 26 A/24, kurzer Bedienhebel, Aluminium, inkl. 24er Pumpe Edelstahl	94 x 317 x 162 mm	
	424200	T 26 A/K, kurzer Bedienhebel, Aluminium, inkl. K Pumpe Kunststoff	94 x 317 x 162 mm	
	1415731	T 26 A/F, kurzer Bedienhebel, Aluminium, inkl. F Schaumpumpe Kunststoff	94 x 317 x 162 mm	

1412593	T 26 A/KSP, kurzer Bedienhebel, Aluminium, inkl. KSP Sprühpumpe Kunststoff	94 x 317 x 162 mm	
1398200	T 26 P/25, kurzer Bedienhebel, Pulverbeschichtung, inkl. 25er Pumpe Edelstahl	94 x 317 x 162 mm	
1398100	T 26 P/24, kurzer Bedienhebel, Pulverbeschichtung, inkl. 24er Pumpe Edelstahl	94 x 317 x 162 mm	
1398300	T 26 P/K, kurzer Bedienhebel, Pulverbeschichtung, inkl. K Pumpe Kunststoff	94 x 317 x 162 mm	
1415732	T 26 P/F, kurzer Bedienhebel, Pulverbeschichtung, inkl. F Schaumpumpe Kunststoff	94 x 317 x 162 mm	
1412594	T 26 P/KSP, kurzer Bedienhebel, Pulverbeschichtung, inkl. KSP Sprühpumpe Kunststoff	94 x 317 x 162 mm	
1408600	T 26 E/25, kurzer Bedienhebel, Edelstahl, inkl. 25er Pumpe Edelstahl	94 x 317 x 162 mm	
1410981	T 26 E/24, kurzer Bedienhebel, Edelstahl, inkl. 24er Pumpe Edelstahl	94 x 317 x 162 mm	
1410982	T 26 E/K, kurzer Bedienhebel, Edelstahl, inkl. K Pumpe Kunststoff	94 x 317 x 162 mm	
1415896	T 26 E/F, kurzer Bedienhebel, Edelstahl, inkl. F Schaumpumpe Kunststoff	94 x 317 x 162 mm	
1412595	T 26 E/KSP, kurzer Bedienhebel, Edelstahl, inkl. KSP Sprühpumpe Kunststoff	94 x 317 x 162 mm	
1410985	T 26 EE/25, kurzer Bedienhebel, Edelstahl (Rückwand Edelstahl), inkl. 25er Pumpe Edelstahl	94 x 317 x 162 mm	
1410984	T 26 EE/24, kurzer Bedienhebel, Edelstahl (Rückwand Edelstahl), inkl. 24er Pumpe Edelstahl	94 x 317 x 162 mm	
1410986	T 26 EE/K, kurzer Bedienhebel, Edelstahl (Rückwand Edelstahl), inkl. K Pumpe Kunststoff	94 x 317 x 162 mm	
1416983	T 26 EE/F, kurzer Bedienhebel, Edelstahl (Rückwand Edelstahl), inkl. F Schaumpumpe Kunststoff	94 x 317 x 162 mm	
1412596	T 26 EE/KSP, kurzer Bedienhebel, Edelstahl (Rückwand Edelstahl), inkl. KSP Sprühpumpe Kunststoff	94 x 317 x 162 mm	
1005100	TLS 26 A/25, langer Bedienhebel, Aluminium, inkl. 25er Pumpe Edelstahl	94 x 327 x 225 mm	

1114300	TLS 26 A/24, langer Bedienhebel, Aluminium, inkl. 24er Pumpe Edelstahl	94 x 327 x 225 mm	
835800	TLS 26 A/K, langer Bedienhebel, Aluminium, inkl. K Pumpe Kunststoff	94 x 327 x 225 mm	
1413880	TLS 26 A/F, langer Bedienhebel, Aluminium, inkl. F Schaumpumpe Kunststoff	94 x 327 x 225 mm	
1412429	TLS 26 A/KSP, langer Bedienhebel, Aluminium, inkl. KSP Sprühpumpe Kunststoff	94 x 327 x 225 mm	
1398800	TLS 26 P/25, langer Bedienhebel, Pulverbeschichtung, inkl. 25er Pumpe Edelstahl	94 x 327 x 225 mm	
1398700	TLS 26 P/24, langer Bedienhebel, Pulverbeschichtung, inkl. 24er Pumpe Edelstahl	94 x 327 x 225 mm	
1398900	TLS 26 P/K, langer Bedienhebel, Pulverbeschichtung, inkl. K Pumpe Kunststoff	94 x 327 x 225 mm	
1413879	TLS 26 P/F, langer Bedienhebel, Pulverbeschichtung, inkl. F Schaumpumpe Kunststoff	94 x 327 x 225 mm	
1412602	TLS 26 P/KSP, langer Bedienhebel, Pulverbeschichtung, inkl. KSP Sprühpumpe Kunststoff	94 x 327 x 225 mm	
1123600	TLS 26 E/25, langer Bedienhebel, Edelstahl, inkl. 25er Pumpe Edelstahl	94 x 327 x 225 mm	
1123500	TLS 26 E/24, langer Bedienhebel, Edelstahl, inkl. 24er Pumpe Edelstahl	94 x 327 x 225 mm	
1123300	TLS 26 E/K, langer Bedienhebel, Edelstahl, inkl. K Pumpe Kunststoff	94 x 327 x 225 mm	
1413884	TLS 26 E/F, langer Bedienhebel, Edelstahl, inkl. F Schaumpumpe Kunststoff	94 x 327 x 225 mm	
1412603	TLS 26 E/KSP, langer Bedienhebel, Edelstahl, inkl. KSP Sprühpumpe Kunststoff	94 x 327 x 225 mm	
1410968	TLS 26 EE/25, langer Bedienhebel, Edelstahl (Rückwand Edelstahl), inkl. 25er Pumpe Edelstahl	94 x 327 x 225 mm	
1410978	TLS 26 EE/24, langer Bedienhebel, Edelstahl (Rückwand Edelstahl), inkl. 24er Pumpe Edelstahl	94 x 327 x 225 mm	
1410979	TLS 26 EE/K, langer Bedienhebel, Edelstahl (Rückwand Edelstahl), inkl. K Pumpe Kunststoff	94 x 327 x 225 mm	






	1413885	TLS 26 EE/F, langer Bedienhebel, Edelstahl (Rückwand Edelstahl), inkl. F Schaumpumpe Kunststoff	94 x 327 x 225 mm	
	1412604	TLS 26 EE/KSP, langer Bedienhebel, Edelstahl (Rückwand Edelstahl), inkl. KSP Sprühpumpe Kunststoff	94 x 327 x 225 mm	
	1410864	TLSX 26 A/25, extra langer Bedienhebel, Aluminium, inkl. 25er Pumpe Edelstahl	94 x 327 x 320 mm	
	1410997	TLSX 26 A/24, extra langer Bedienhebel, Aluminium, inkl. 24er Pumpe Edelstahl	94 x 327 x 320 mm	
	1414545	TLSX 26 P/25, extra langer Bedienhebel, Pulverbeschichtung, inkl. 25er Pumpe Edelstahl	94 x 327 x 320 mm	
	1416847	TLSX 26 P/24, extra langer Bedienhebel, Pulverbeschichtung, inkl. 24er Pumpe Edelstahl	94 x 327 x 320 mm	
	1415342	TLSX 26 E/25, extra langer Bedienhebel, Edelstahl, inkl. 25er Pumpe Edelstahl	94 x 327 x 320 mm	
	1414844	TLSX 26 E/24, extra langer Bedienhebel, Edelstahl, inkl. 24er Pumpe Edelstahl	94 x 327 x 320 mm	
	1414383	TLSX 26 EE/25, extra langer Bedienhebel, Edelstahl (Rückwand Edelstahl), inkl. 25er Pumpe Edelstahl	94 x 327 x 320 mm	
	1415046	TLSX 26 EE/24, extra langer Bedienhebel, Edelstahl (Rückwand Edelstahl), inkl. 24er Pumpe Edelstahl	94 x 327 x 320 mm	
	<b>TFS 24 A</b>	<b>Spender mit Fussbedienung 1000 ml, mit einer leeren HDPE-Flasche</b>		
	214300	TFS 24 A, inkl. Pumpe, Aluminium	94 x 278 x 153 mm	
	<b>LCP</b>	<b>Seifen- und Desinfektionsmittelspender, mit ingo-man Rückwand</b>		
	1413675	LCP E, inkl. Pumpe, Füllmenge 500 ml	91 x 335 x 181 mm	
	1416315	VS LCP E Verschlussblende, inkl. Pumpe, Füllmenge 500 ml	91 x 335 x 181 mm	
	1413955	LCP T, inkl. Pumpe, Füllmenge 1000 ml	99 x 370 x 183 mm	
	1416316	VS LCP T Verschlussblende, inkl. Pumpe, Füllmenge 1000 ml	99 x 370 x 183 mm	

	<b>NSU 11 Touchless</b>	<b>Berührungsloser Universalspender 1200 ml, mit Sichtfenster zur Füllstandskontrolle, Haube mit Fangvorrichtung, freie Füllgutwahl, Batteriebetrieb</b>		
	1419395	NSU 11 Touchless E/S, inkl. Pumpe, Edelstahl AFP	97 x 336 x 168 mm	
	1419396	NSU 11 Touchless E/D, inkl. Pumpe, Edelstahl AFP	97 x 336 x 168 mm	
	1419397	NSU 11 Touchless E/F, inkl. Pumpe, Edelstahl AFP	97 x 336 x 168 mm	
	1419392	NSU 11 Touchless P/S, inkl. Pumpe, Pulverbeschichtung	97 x 336 x 168 mm	
	1419393	NSU 11 Touchless P/D, inkl. Pumpe, Pulverbeschichtung	97 x 336 x 168 mm	
	1419394	NSU 11 Touchless P/F, inkl. Pumpe, Pulverbeschichtung	97 x 336 x 168 mm	
	<b>NSU 2</b>	<b>Universalspender 250 ml, mit Sichtfenster zur Füllstandskontrolle, Edelstahlbedienhebel, freie Füllgutwahl</b>		
	1415828	NSU 2 E/S, inkl. Pumpe, Edelstahl AFP	97 x 220 x 138 mm	
	1415829	NSU 2 E/D, inkl. Pumpe, Edelstahl AFP	97 x 220 x 138 mm	
	1415827	NSU 2 E/F, inkl. Pumpe, Edelstahl AFP	97 x 220 x 138 mm	
	1415831	NSU 2 P/S, inkl. Pumpe, Pulverbeschichtung	97 x 220 x 138 mm	
	1415832	NSU 2 P/D, inkl. Pumpe, Pulverbeschichtung	97 x 220 x 138 mm	
	1415830	NSU 2 P/F, inkl. Pumpe, Pulverbeschichtung	97 x 220 x 138 mm	
	<b>NSU 5</b>	<b>Universalspender 600 ml, mit Sichtfenster zur Füllstandskontrolle, Haube mit Fangvorrichtung, Edelstahlbedienhebel, freie Füllgutwahl</b>		
	1415813	NSU 5 E/S, inkl. Pumpe, Edelstahl AFP	97 x 285 x 145 mm	
	1415815	NSU 5 E/D, inkl. Pumpe, Edelstahl AFP	97 x 285 x 145 mm	
	1415811	NSU 5 E/F, inkl. Pumpe, Edelstahl AFP	97 x 285 x 145 mm	






	1415814	NSU 5 P/S, inkl. Pumpe, Pulverbeschichtung	97 x 285 x 145 mm	
	1415816	NSU 5 P/D, inkl. Pumpe, Pulverbeschichtung	97 x 285 x 145 mm	
	1415812	NSU 5 P/F, inkl. Pumpe, Pulverbeschichtung	97 x 285 x 145 mm	
	<b>NSU 11</b>	<b>Universalspender 1200 ml, mit Sichtfenster zur Füllstandskontrolle, Haube mit Fangvorrichtung, Edelstahlbedienhebel, freie Füllgutwahl</b>		
	1415817	NSU 11 E/S, inkl. Pumpe, Edelstahl AFP	97 x 333 x 140 mm	
	1415819	NSU 11 E/D, inkl. Pumpe, Edelstahl AFP	97 x 333 x 140 mm	
	1415312	NSU 11 E/F, inkl. Pumpe, Edelstahl AFP	97 x 333 x 140 mm	
	1415818	NSU 11 P/S, inkl. Pumpe, Pulverbeschichtung	97 x 333 x 140 mm	
	1415820	NSU 11 P/D, inkl. Pumpe, Pulverbeschichtung	97 x 333 x 140 mm	
	1415413	NSU 11 P/F, inkl. Pumpe, Pulverbeschichtung	97 x 333 x 140 mm	
		<b>NSU 12</b>	<b>Seifenspender 1000 ml, mit Sichtfenster zur Füllstandskontrolle, Edelstahlbedienhebel, freie Befüllbarkeit</b>	
353200		NSU 12 E, inkl. Pumpe, Edelstahl AFP	98 x 333 x 142 mm	
302700		NSU 12 P, inkl. Pumpe, Pulverbeschichtung	98 x 333 x 142 mm	
133602		C-28215 Verschlussadapter, zu Art. 353200 + 302700		
	<b>NSU 7</b>	<b>Seifenspender 700 ml, mit Sichtfenster zur Füllstandskontrolle, Edelstahlbedienhebel, freie Befüllbarkeit</b>		
	1417160	NSU 7 E, inkl. Pumpe, Edelstahl AFP	141 x 137 x 187 mm	
	1417161	NSU 7 P, inkl. Pumpe, Pulverbeschichtung	141 x 137 x 187 mm	






	<b>NSU 30-3</b>	<b>Spender für fließfähige Handreiniger 3000 ml, mit Sichtfenster zur Füllstandskontrolle, Edelstahlbedienhebel, freie Befüllbarkeit</b>		
	1411078	NSU 30-3 E, inkl. Pumpe, Edelstahl AFP	144 x 340 x 200 mm	
	225300	NSU 30-3 P, inkl. Pumpe, Pulverbeschichtung	144 x 340 x 200 mm	
	<b>CTU 1</b>	<b>Spender für Hautschutzcremes 1000 ml, mit Sichtfenster zur Füllstandskontrolle, Edelstahlbedienhebel</b>		
	1160700	CTU 1 E, inkl. Pumpe, Edelstahl AFP	143 x 336 x 143 mm	
	149100	CTU 1 P, inkl. Pumpe, Pulverbeschichtung	143 x 336 x 143 mm	
	<b>NSU 5 - NSU 11</b>	<b>Schrankeinbauspender, ohne Gehäuse, Edelstahlbedienhebel, freie Füllgutwahl</b>		
	1417500	NSU 5 S, inkl. Pumpe, Füllmenge 600 ml	94 x 292 x 141 mm	
	1417498	NSU 5 D, inkl. Pumpe, Füllmenge 600 ml	94 x 292 x 141 mm	
	1417499	NSU 5 F, inkl. Pumpe, Füllmenge 600 ml	94 x 292 x 141 mm	
	1417497	NSU 11 S, inkl. Pumpe, Füllmenge 1200 ml	94 x 335 x 140 mm	
	1417495	NSU 11 D, inkl. Pumpe, Füllmenge 1200 ml	94 x 335 x 140 mm	
	1417496	NSU 11 F, inkl. Pumpe, Füllmenge 1200 ml	94 x 335 x 140 mm	
	<b>TSU 2 - TSU 5</b>	<b>Spender für Toilettensitz-Desinfektion, mit Sichtfenster zur Füllstandskontrolle, Edelstahlbedienhebel</b>		
	1416966	TSU 2 E/D, inkl. Pumpe, Füllmenge 250 ml	97 x 220 x 138 mm	
	1416967	TSU 2 P/D, inkl. Pumpe, Füllmenge 250 ml	97 x 220 x 138 mm	
	1416968	TSU 5 E/D, inkl. Pumpe, Füllmenge 600 ml	97 x 285 x 145 mm	
	1416969	TSU 5 P/D, inkl. Pumpe, Füllmenge 600 ml	97 x 285 x 145 mm	






	<b>CPU 2 L - CPU 2 R</b>	<b>Spenderkombination abschliessbar, 1200 ml, L: Seifenspender links und Papierhandtuchspender rechts, R: Seifenspender rechts und Papierhandtuchspender links</b>		
	1410974	CPU 2 L E, inkl. Pumpe, Edelstahl AFP	377 x 375 x 155 mm	
	453800	CPU 2 R E, inkl. Pumpe, Edelstahl AFP	377 x 375 x 155 mm	
	1410975	CPU 2 L P, inkl. Pumpe, Pulverbeschichtung	377 x 375 x 155 mm	
	147300	CPU 2 R P, inkl. Pumpe, Pulverbeschichtung	377 x 375 x 155 mm	
	<b>Pumpen ingo-man classic 25</b>	<b>25er Edelstahlpumpe</b>		
	1204200	für E 26, EV 26		
	1115600	für ELS 26, ELSV 26, ELSX 26		
	1204100	für T 26, TV 26, TW 26		
	1006300	für TLS 26, TLSV 26, TLSX 26		
	<b>Pumpen ingo-man classic 24</b>	<b>24er Edelstahlpumpe</b>		
	1204300	für E 26, EV 26		
	1115900	für ELS 26, ELSV 26, ELSX 26		
	1206100	für T 26, TV 26, TW 26		
	1114700	für TLS 26, TLSV 26, TLSX 26		
	<b>Pumpen ingo-man classic K</b>	<b>K Kunststoffpumpe</b>		
	1199700	für E 26, EV 26		
	1115200	für ELS 26, ELSV 26, ELSX 26		
	1115300	für T 26, TV 26, TW 26		
	835900	für TLS 26, TLSV 26, TLSX 26		
	<b>Pumpen ingo-man classic F</b>	<b>F Schaumpumpe aus Kunststoff</b>		
	1413888	für E 26, EV 26		
	1413501	für ELS 26, ELSV 26, ELSX 26		





	1413889	für T 26, TV 26, TW 26		
	1412175	für TLS 26, TLSV 26, TLSX 26		
	<b>Pumpen ingo-man classic KSP</b>	<b>KSP Sprühpumpe aus Kunststoff</b>		
	1412346	für E 26, EV 26		
	1412345	für ELS 26, ELSV 26, ELSX 26		
	1412344	für T 26, TV 26, TW 26		
	1412174	für TLS 26, TLSV 26, TLSX 26		
	<b>NSU S</b>	<b>Behälter mit Dosierpumpe für Flüssigseifen und Desinfektionsmittel</b>		
	1417077	NSU 2 S BG Behälter/Pumpe		
	1416476	NSU 5 S BG Behälter/Pumpe		
	1416477	NSU 11 S BG Behälter/Pumpe		
	1419596	NSU 11 S Touchless BG Behälter/Pumpe		
	<b>NSU D</b>	<b>Behälter mit Spraypumpe für Desinfektionsmittel</b>		
	1417079	NSU 2 D BG Behälter/Pumpe		
	1417076	NSU 5 D BG Behälter/Pumpe		
	1417075	NSU 11 D BG Behälter/Pumpe		
	1419597	NSU 11 D Touchless BG Behälter/Pumpe		
	<b>NSU F</b>	<b>Behälter mit Dosierpumpe für Schaumseifen</b>		
	1417078	NSU 2 F BG Behälter/Pumpe		
	1416478	NSU 5 F BG Behälter/Pumpe		
	1415327	NSU 11 F BG Behälter/Pumpe		
	1419598	NSU 11 F Touchless BG Behälter/Pumpe		

	<b>IMP E</b>	<b>Signalfarben Seifen- und Desinfektionsmittelspender 500 ml</b>		
	1418091	IMP E P/24 Leuchthellrot, kurzer Bedienhebel, inkl. 24er Pumpe	82 x 245 x 160 mm	
	1418092	IMP E P/24 Leuchtgelb, kurzer Bedienhebel, inkl. 24er Pumpe	82 x 245 x 160 mm	
	1418093	IMP E P/24 Leuchthellorange, kurzer Bedienhebel, inkl. 24er Pumpe	82 x 245 x 160 mm	
	1417892	IMP ELS P/24 Leuchthellrot, langer Bedienhebel, inkl. 24er Pumpe	82 x 245 x 215 mm	
	1417890	IMP ELS P/24 Leuchtgelb, langer Bedienhebel, inkl. 24er Pumpe	82 x 245 x 215 mm	
	1417891	IMP ELS P/24 Leuchthellorange, langer Bedienhebel, inkl. 24er Pumpe	82 x 245 x 215 mm	
	<b>IMP T</b>	<b>Signalfarben Seifen- und Desinfektionsmittelspender 1000 ml</b>		
	1418094	IMP T P/24 Leuchthellrot, kurzer Bedienhebel, inkl. 24er Pumpe	92 x 290 x 160 mm	
	1418095	IMP E P/24 Leuchtgelb, kurzer Bedienhebel, inkl. 24er Pumpe	92 x 290 x 160 mm	
	1418096	IMP T P/24 Leuchthellorange, kurzer Bedienhebel, inkl. 24er Pumpe	92 x 290 x 160 mm	
	1417889	IMP TLS P/24 Leuchthellrot, langer Bedienhebel, inkl. 24er Pumpe	92 x 290 x 215 mm	
	1417887	IMP TLS P/24 Leuchtgelb, langer Bedienhebel, inkl. 24er Pumpe	92 x 290 x 215 mm	
	1417888	IMP TLS P/24 Leuchthellorange, langer Bedienhebel, inkl. 24er Pumpe	92 x 290 x 215 mm	
	<b>IMP TLSV Bediensperre</b>	<b>Abschliessbarer Seifen- und Desinfektionsmittelspender</b>		
	1417681	IMP TLSV Bediensperre mit Verschlussblende, 1000 ml, inkl. 24er Pumpe	92 x 290 x 215 mm	
	<b>TLS 26 TK A/25</b>	<b>Türkontaktspender 1000 ml mit Kontaktschaltung</b>		
	1411000	TLS 26 TK A/25, Aluminium, inkl. 25er Edelstahl- Pumpe	94 x 320 x 255 mm	
	<b>SES 500</b>	<b>Schrankeinbau- Spender 500 ml</b>		
	1416407	SES 500, Edelstahl, inkl. Edelstahlpumpe	90 x 215 x 280 mm	




	<b>NSW 5</b>	<b>Seifenspender, 500 ml, frei befüllbar, wellenförmiges geschweisstes Gehäuse, Fangvorrichtung für die Haube, mit Sichtschlitz zur Füllstandskontrolle</b>		
	1415884	NSW 5 E, Mikrolon-Schliff	135 x 278 x 68 mm	
	<b>WTT</b>	<b>Seifenspender für Waschtischeinbau; Behälterpumpe zum Nachfüllen von oben und unten (Untertisch)</b>		
	297700	WTT 12 kurzes Auslaufrohr, Füllmenge 1000 ml	32 x 65 x 112 mm	
	317100	WTT 17 langes Auslaufrohr, Füllmenge 1000 ml	32 x 75 x 172 mm	
	<b>TCV 2 / ZCV 23</b>	<b>Seifenspender, nachfüllbar, inkl. Verschlussblende, für hochviskose Handreiniger mit Reibemittel, Flüssigseifen, fließende Pasten etc., Wandhalter aus Kunststoff</b>		
	221800	TCV 2 A, Füllmenge 1000 ml	94 x 315 x 162 mm	
	209200	ZCV 23 A, Füllmenge 2500 ml	94 x 423 x 213 mm	
	<b>TW 23</b>	<b>Seifenspender 1000 ml, nachfüllbar, inkl. Verschlussblende, für Handreiniger, Flüssigseifen, fließende Pasten etc., Wandhalter aus Kunststoff</b>		
	343700	TW 23 A, Füllmenge 1000 ml	94 x 324 x 162 mm	
	289400	TV 23 A mit Verschlussblende, Füllmenge 1000 ml	94 x 324 x 162 mm	
	<b>Seifenspender für die Lebensmittelindustrie</b>	<b>Seifenspender für die Lebensmittelindustrie</b>		
	1417080	Seifenspender für die Lebensmittelindustrie, 1000 ml, Edelstahl	94 x 327 x 225 mm	
	1418554	Seifenspender für die Lebensmittelindustrie mit Edelstahlauslaufblende, 1000 ml, Edelstahl	94 x 327 x 225 mm	
	<b>ingo-top</b>	<b>Seifenspender, nachfüllbar</b>		
	105101	KP 250, Füllmenge 250 ml	82 x 125 x 80 mm	
	111001	EP 250, Füllmenge 250 ml	82 x 125 x 80 mm	

	1411592	R 8, Füllmenge 800 ml	133 x 190 x 115 mm	
	1415350	R 8 F, Füllmenge 800 ml	133 x 190 x 115 mm	
	485400	R 15, Füllmenge 1500 ml	140 x 220 x 130 mm	
	1415284	R 15 abschliessbar, Füllmenge 1500 ml	140 x 220 x 130 mm	
	<b>G 23</b>	<b>Seifenspender 250 ml, mit Wandhalter, kurzer Edelstahl-Bedienhebel, Nachfüllbehälter aus Glas</b>		
	271200	G 23 A, Aluminium	72 x 166 x 145 mm	
	870700	G 23 P, Pulverbeschichtung	72 x 166 x 145 mm	
	<b>BPC - BPK</b>	<b>Behälterpumpen für Flüssigseifen mit Reibmittel, zum Anschrauben auf 1000 ml oder 2500 ml Nachfüllbehälter, sowie auf 10 Liter Kanister</b>		
	674900	BPC 10, Füllmenge 1000 ml		
	218400	BPK 10, Füllmenge 1000 ml		
	286300	BPC 25, Füllmenge 2500 ml		
	218200	BPK 25, Füllmenge 2500 ml		
	963400	BPC 100, Füllmenge 10 l		
	305800	BPK 100, Füllmenge 10 l		
	<b>OP</b>	<b>Einwegflaschen</b>		
	109100	OP 501-28, 28 mm, 500 ml,		
	1413886	OP 501-60, 60 mm, 500 ml,		
	108900	OP 1001-28, 28 mm, 1000 ml		
	218500	OP 1001-60, 60 mm, 1000 ml		
	219600	SD 28-1, Schraubdeckel		
	1062400	SD 60-1, Schraubdeckel		
	<b>Desinfektions-Säule</b>	<b>Vorbereitet für die Montage von ingo-man plus Spendern</b>		
	3400177	Desinfektions-Säule, Edelstahl, 500 ml oder 1000 ml	400 x 1430 x 400 mm	
	3400262	Desinfektions- Säule mit Rädern, 500 ml oder 1000 ml, Edelstahl	500 x 1500 x 500 mm	

	<b>HTU 1</b>	<b>Berührungsloser Papierhandtuchspender, für Papierrollen mit Aussenabwicklung, mit Sichtfenster</b>		
	3400351	HTU 1 E, Edelstahl, AFP	277 x 397 x 211 mm	
	3400359	HTU 1 P, Pulverbeschichtung	277 x 397 x 211 mm	
	<b>HSW 31</b>	<b>Papierhandtuchspender 750 Blatt, wellenförmiges geschweisstes Gehäuse, mit Sichtschlitz zur Füllstandskontrolle, Fangvorrichtung für die Haube</b>		
	1415872	HSW 31 E, Mikrolon-Schliff	330 x 350 x 150 mm	
	<b>IMP Pumpen</b>	<b>Pumpen für manuelle Spender</b>		
	1416015	Pumpe 24, 500 ml		
	1417655	Pumpe 25, 500 ml		
	1417656	Pumpe K, 500 ml		
	1417657	Pumpe KSP, 500 ml		
	1418073	Pumpe F, 500 ml		
	1415843	Pumpe 24, 1000 ml		
	1417652	Pumpe 25, 1000 ml		
	1417653	Pumpe K, 1000 ml		
	1417654	Pumpe KSP, 1000 ml		
	1418074	Pumpe F, 1000 ml		
		<b>IMP Touchless Pumpen</b>	<b>Pumpen für berührungslose Spender</b>	
1417696		Pumpe IMP E Touchless, 500 ml		
1416896		Pumpe IMP T Touchless, 1000 ml		
	<b>HS 15</b>	<b>Papierhandtuchspender 300 Blatt</b>		
	801400	HS 15 A, 300 Blatt Standard, Aluminium	275 x 185 x 130 mm	
	801500	HS 15 P, 300 Blatt Standard, Pulverbeschichtung	275 x 185 x 130 mm	
	152100	HS 15 EE, 300 Blatt Standard, Edelstahl	275 x 185 x 130 mm	

	<b>HS 31</b>	<b>Papierhandtuchspender 750 Blatt</b>		
	778900	HS 31 A, 750 Blatt Standard, Aluminium	275 x 355 x 130 mm	
	779000	HS 31 P, 750 Blatt Standard, Pulverbeschichtung	275 x 355 x 130 mm	
	297100	HS 31 EE, 750 Blatt Standard, Edelstahl	275 x 355 x 130 mm	
	1415415	HS 31 A Interfold, 750 Blatt Interfold, Aluminium	275 x 355 x 130 mm	
	1417724	HS 31 A Interfold, 750 Blatt Interfold, Pulverbeschichtung	275 x 355 x 130 mm	
	1417723	HS 31 A Interfold, 750 Blatt Interfold, Edelstahl	275 x 355 x 130 mm	
	<b>HS 3</b>	<b>Papierhandtuchspender mit transparenter Front</b>		
	1416424	HS 3 A, 750 Blatt Standard, Aluminium	275 x 355 x 130 mm	
	2400141	HS 3 A Interfold, 750 Blatt Interfold, Aluminium	275 x 355 x 130 mm	
	<b>CEU 1 - TCU 1</b>	<b>Papierhandtuchspender für Innenabwicklung, als Wandinstallations- oder Tischgerät erhältlich, mit Sichtfenster</b>		
	745600	CEU 1 E, Edelstahl AFP	278 x 392 x 214 mm	
	1417100	TCU 1 E Tischgerät, Edelstahl AFP	279 x 371 x 211 mm	
	745700	CEU 1 P, Pulverbeschichtung	278 x 392 x 214 mm	
	1417188	TCU 1 P Tischgerät, Pulverbeschichtung	279 x 371 x 211 mm	
	<b>HSU 15</b>	<b>Papierhandtuchspender 250 Blatt, mit Sichtfenster zur Füllstandskontrolle</b>		
	1412267	HSU 15 E Kunststoffentnahme, 250 Blatt Standard	278 x 200 x 133 mm	
	1417717	HSU 15 E Edelstahlnentnahme, 250 Blatt Standard	278 x 200 x 133 mm	
	1412129	HSU 15 P Kunststoffentnahme, 250 Blatt Standard	278 x 200 x 133 mm	
	1417718	HSU 15 P Edelstahlnentnahme, 250 Blatt Standard	278 x 200 x 133 mm	
	1416827	HSU 15 E Interfold Kunststoffentnahme, 250 Blatt Interfold	278 x 200 x 133 mm	



	1416828	HSU 15 P Interfold Kunststoffentnahme, 250 Blatt Interfold	278 x 200 x 133 mm		
	<b>HSU 31</b>	<b>Papierhandtuchspender 750 Blatt, mit Sichtfenster zur Füllstandskontrolle</b>			
	386900	HSU 31 E Kunststoffentnahme, 750 Blatt Standard	278 x 350 x 133 mm		
	1417719	HSU 31 E Edelstahlentnahme, 750 Blatt Standard	278 x 350 x 133 mm		
	196400	HSU 31 P Kunststoffentnahme, 750 Blatt Standard	278 x 350 x 133 mm		
	1417720	HSU 31 P Edelstahlentnahme, 750 Blatt Standard	278 x 350 x 133 mm		
	1416824	HSU 31 E Interfold Kunststoffentnahme, 750 Blatt Interfold	278 x 350 x 133 mm		
	1416826	HSU 31 P Interfold Kunststoffentnahme, 750 Blatt Interfold	278 x 350 x 133 mm		
	<b>HAU 1</b>	<b>Automatischer Papierhandtuchspender, für Papierrollen mit Aussenabwicklung, mit Sichtfenster</b>			
	1418109	HAU 1 E, Edelstahl AFP	277 x 397 x 211 mm		
	1418110	HAU 1 P, Pulverbeschichtung	277 x 397 x 211 mm		
	<b>SK</b>	<b>Abfallkorb</b>			
	795100	SK 18 P weiss, 18 Liter	302 x 306 x 207 mm		
	506100	PB 2, Polybeutel grau, 4 x 50 Stk			
	966100	SK 26 P weiss, 26 Liter	305 x 446 x 195 mm		
	376700	SK 26 E, 26 Liter, Edelstahl	305 x 446 x 195 mm		
	186400	PB 3, Polybeutel weiss, 200 Stk			
	705100	SK 60 P weiss, 60 Liter	400 x 630 x 270 mm		
	705200	SK 60 E, 60 Liter, Edelstahl	400 x 630 x 270 mm		
	128100	PB 4, Polybeutel weiss, 200 Stk			



<b>AB</b>	<b>Abfallbehälter inkl. Polybeutelsicherung, optional auch mit Fusspedal</b>		
231000	AB 6 A, 6 Liter, Aluminium	215 x 300 x 155 mm	
231600	AB 6 P, 6 Liter, Pulverbeschichtung	215 x 300 x 155 mm	
285100	AB 6 E, 6 Liter, Edelstahl	215 x 300 x 155 mm	
461500	PB 1, Polybeutel grau, 4 x 50 Stk		
287300	AB 15 A, 15 Liter, Aluminium	230 x 410 x 190 mm	
1161900	AB 15 F A mit Fusspedal, 15 Liter, Aluminium	230 x 410 x 190 mm	
287400	AB 15 P, 15 Liter, Pulverbeschichtung	230 x 410 x 190 mm	
484500	AB 15 E, 15 Liter, Edelstahl	230 x 410 x 190 mm	
506100	PB 2, Polybeutel grau, 4 x 50 Stk		
288200	AB 36 A, 36 Liter, Aluminium	400 x 485 x 255 mm	
1162000	AB 36 F A mit Fusspedal, 36 Liter, Aluminium	400 x 485 x 255 mm	
186400	PB 3, Polybeutel weiss, 200 Stk		




AB 6 HB 1




HB 1



<b>AB 6 HB 1</b>	<b>Hygieneabfallbox und Hygienebeutelspender für Papierbeutel</b>		
232500	AB 6 HB 1 A, 6 Liter, Aluminium	215 x 300 x 170 mm	
232600	AB 6 HB 1 P, 6 Liter, Pulverbeschichtung	215 x 300 x 170 mm	
284700	AB 6 HB 1 E, 6 Liter, Edelstahl	215 x 300 x 170 mm	
461500	PB 1, Polybeutel grau, 4 x 50 Stk		
509200	HYGB, Papierbeutel 200 Stk		
311500	HB 1 A, Hygienebeutelspender für Papierbeutel, Aluminium	130 x 275 x 30 mm	
1120700	HB 1 P, Hygienebeutelspender für Papierbeutel, Pulverbeschichtung	130 x 275 x 30 mm	
798500	HB 1 E, Hygienebeutelspender für Papierbeutel, Edelstahl	130 x 275 x 30 mm	

	509200	HYGB, Papierbeutel 200 Stk		
	<b>AB 6 HB 2</b>	<b>Hygieneabfallbox und Hygienebeutelspender für Polybeutel</b>		
	1415091	AB 6 HB 2 A, 6 Liter, Aluminium	215 x 300 x 170 mm	
	1415092	AB 6 HB 2 P, 6 Liter, Pulverbeschichtung	215 x 300 x 170 mm	
	1415093	AB 6 HB 2 E, 6 Liter, Edelstahl	215 x 300 x 170 mm	
	461500	PB 1, Polybeutel grau, 4 x 50 Stk		
	1245800	HYGB K, Polybeutel 4 x 25 Stk		
	1412012	HB 2 P, Hygienebeutelspender für Polybeutel, Pulverbeschichtung	91 x 136 x 24 mm	
	1412013	HB 2 E, Hygienebeutelspender für Polybeutel, Edelstahl	91 x 136 x 24 mm	
	1245800	HYGB K, Polybeutel 4 x 25 Stk		
		<b>NWB</b>	<b>Abfallbehälter für medizinische Einrichtungen, mit Fusspedal</b>	
1416587		NWB 24 E, 30 Liter	284 x 503 x 376 mm	
186400		PB 3, Polybeutel weiss, 200 Stk		
1416588		NWB 50 E, 50 Liter	374 x 683 x 376 mm	
128100		PB 4, Polybeutel weiss, 200 Stk		
1416589		NWB 70 E, 70 Liter	374 x 844 x 376 mm	
831300		TB 70, Polybeutel blau, 4 x 25 Stk		
	<b>NWBR</b>	<b>Abfallbehälter für medizinische Einrichtungen, mit Fusspedal und Fronttür</b>		
	1416591	NWBR 50 E, 50 Liter	374 x 683 x 376 mm	
	128100	PB 4, Polybeutel weiss, 200 Stk		
	1416592	NWBR 70 E, 70 Liter	374 x 844 x 376 mm	
	831300	TB 70, Polybeutel blau, 4 x 25 Stk		

	<b>ABU</b>	<b>Abfallbox, mit innenliegendem Bügel zur Fixierung des Abfallbeutels, freistehend und für Wandmontage</b>		
	1417450	ABU 18 E, Füllmenge 20 l, Edelstahl	278 x 507 x 183 mm	
	1417451	ABU 18 P, Füllmenge 20 l, Pulverbeschichtung	278 x 507 x 183 mm	
	506100	PB 2, Polybeutel grau, 4 x 50 Stk		
	3400245	ABU 50 E, Füllmenge 50 l, Edelstahl	380 x 680 x 250 mm	
	3400246	ABU 50 P, Füllmenge 50 l, Pulverbeschichtung	380 x 680 x 250 mm	
	128100	PB 4, Polybeutel weiss, 200 Stk		
	<b>ABU FR</b>	<b>Abfallbox, mit innenliegendem Bügel zur Fixierung des Abfallbeutels, freistehend und für Wandmontage, feuerhemmend</b>		
	1415126	ABU 18 E FR, Füllmenge 18 l, Edelstahl	278 x 507 x 183 mm	
	1415128	ABU 18 P FR, Füllmenge 18 l, Pulverbeschichtung	278 x 507 x 183 mm	
	506100	PB 2, Polybeutel grau, 4 x 50 Stk		
	1415129	ABU 50 E FR, Füllmenge 50 l, Edelstahl	380 x 680 x 250 mm	
	1415127	ABU 50 P FR, Füllmenge 50 l, Pulverbeschichtung	380 x 680 x 250 mm	
	128100	PB 4, Polybeutel weiss, 200 Stk		
	<b>FBU</b>	<b>Abfallbox fussbedienbar 40 Liter, freistehend und für Wandmontage, geschlossene Box</b>		
	1415853	FBU 40 E, Edelstahl AFP	373 x 673 x 247 mm	
	128100	PB 4, Polybeutel weiss, 200 Stk		
	1415855	FBU 40 P, Pulverbeschichtung	373 x 673 x 247 mm	
	128100	PB 4, Polybeutel weiss, 200 Stk		






	<b>EBU</b>	<b>Abfallbox, oben offen, freistehend und für Wandmontage, mit innenliegendem Bügel zur Fixierung des Abfallbeutels</b>		
	1413894	EBU 22 E, Füllmenge 22 l, Edelstahl	271 x 475 x 176 mm	
	1413893	EBU 22 P, Füllmenge 22 l, Pulverbeschichtung	271 x 475 x 176 mm	
	186400	PB 3, Polybeutel weiss, 200 Stk		
	1413896	EBU 50 E, Füllmenge 50 l, Edelstahl	373 x 576 x 247 mm	
	1413895	EBU 50 P, Füllmenge 50 l, Pulverbeschichtung	373 x 576 x 247 mm	
	128100	PB 4, Polybeutel weiss, 200 Stk		
	<b>HBU</b>	<b>Hygiene- Abfallbox, für die Entsorgung von Damenbinden etc., freistehend und für Wandmontage</b>		
	1413344	HBU 10 E, Füllmenge 10 l, Edelstahl	278 x 424 x 125 mm	
	1413345	HBU 10 P, Füllmenge 10 l, Pulverbeschichtung	278 x 424 x 125 mm	
	461500	PB 1, Polybeutel grau, 4 x 50 Stk		
	909700	HBU 18 E, Füllmenge 18 l, Edelstahl	278 x 507 x 183 mm	
	852600	HBU 18 P, Füllmenge 18 l, Pulverbeschichtung	278 x 507 x 183 mm	
	506100	PB 2, Polybeutel grau, 4 x 50 Stk		
	<b>ABW</b>	<b>Abfallbox, wellenförmiges geschweisstes Gehäuse, mit innenliegendem Bügel zur Fixierung des Abfallbeutels, geschlossene Box, freistehend und für Wandmontage</b>		
	1415873	ABW 18 E, Füllmenge 18 l	340 x 502 x 206 mm	
	506100	PB 2 Polybeutel grau, 4 x 50 Stk		
	1416563	ABW 50 E, Füllmenge 50 l	390 x 680 x 260 mm	
	128100	PB 4, Polybeutel weiss, 200 Stk		

	<b>Wandhalter m</b>	<b>Haltesystem für Handschuhspender mit vormontierter Spenderrückwand</b>		
	3400374	3 BV/ 1D für 3 Handschuhboxen, mit verschiebbarem Anschlag	254 x 850 mm	
	3400373	3 B/ 1D für 3 Handschuhboxen, ohne verschiebbaren Anschlag	254 x 850 mm	
	3400366	1 B/ 1D für 1 Handschuhbox, ohne verschiebbaren Anschlag	254 x 510 mm	
	<b>Wandhalter o</b>	<b>Haltesystem für Handschuhspender ohne vormontierter Spenderrückwand</b>		
	3400372	3BV für 3 Handschuhboxen, mit verschiebbarem Anschlag	254 x 510 mm	
	3400370	2BV für 2 Handschuhboxen, mit verschiebbarem Anschlag	254 x 340 mm	
	3400365	1BV für 1 Handschuhbox, mit verschiebbarem Anschlag	254 x 170 mm	
	3400255	3B für 3 Handschuhboxen, ohne verschiebbaren Anschlag	254 x 510 mm	
	3400256	2B für 2 Handschuhboxen, ohne verschiebbaren Anschlag	254 x 340 mm	
	3400258	1B für 1 Handschuhbox, ohne verschiebbaren Anschlag	254 x 170 mm	
	<b>UHS</b>	<b>Handschuhspender für Hygienehandschuhe</b>		
	1413316	UHS E, Edelstahl	255 x 132 x 85 mm	
	1413329	RRH, Montageset für Rohrrahmenbefestigung	255 x 132 x 85 mm	
	<b>DU</b>	<b>Desinfektionsuhr</b>		
	964900	DU 16 E, Edelstahl	91 x 130 x 64 mm	
	<b>WH</b>	<b>Flaschenhalter</b>		
	1412618	WH 05 E, 500 ml, Edelstahl	76 x 125 x 64 mm	
	1415103	WH 10 E, 1000 ml, Edelstahl	91 x 125 x 77 mm	
	1415104	WH 25 E, 2500 ml, Edelstahl	127 x 200 x 91 mm	

 <p>VF IMP</p> <p>VF IMP Touchless</p>	<b>VF IMP</b>	<b>Verschlussblende für ingo-man plus Spender</b>		
	2400067	VF IMP E A, Für IMP Spender 500 ml, Aluminium		
	1417469	VF IMP E P, Für IMP Spender 500 ml, Pulverbeschichtung		
	1417529	VF IMP E E, Für IMP Spender 500 ml, Edelstahl		
	2400064	VF IMP T A, Für IMP Spender 1000 ml, Aluminium		
	1417470	VF IMP T P, Für IMP Spender 1000 ml, Pulverbeschichtung		
	1417528	VF IMP T E, Für IMP Spender 1000 ml, Edelstahl		
	2400076	VF IMP Touchless A, für IMP Touchless mit Fenster, Aluminium		
	1416375	VF IMP Touchless E, für IMP Touchless mit Fenster, Edelstahl		
	2400145	V IMP Touchless A, für IMP Touchless ohne Fenster, Aluminium		
	1416374	V IMP Touchless E, für IMP Touchless ohne Fenster, Edelstahl		
		<b>VS</b>	<b>Verschlussblende, mit Sichtschlitz, für 26er Serie</b>	
292501		VS E 26 A, Für 500 ml Spender, Aluminium		
1157000		VS E 26 P, Für 500 ml Spender, Pulverbeschichtung		
662300		VS E 26 E, Für 500 ml Spender, Edelstahl		
1166900		VS E 26 EE für Edelstahlrückwand, für 500 ml Spender, Edelstahl		
220900		VS T 26 A, Für 1000 ml Spender, Aluminium		
949000		VS T 26 P, Für 1000 ml Spender, Pulverbeschichtung		
310000		VS T 26 E, Für 1000 ml Spender, Edelstahl		
310300		VS T 26 EE für Edelstahlrückwand, für 1000 ml Spender, Edelstahl		

	<b>VF</b>	<b>Verschlussblende, mit Sichtfenster, für 26er Serie</b>	
	292504	VF E 26 A, für 500 ml Spender, Aluminium	
	544002	VF T 26 A, für 1000 ml Spender, Aluminium	
	<b>SR</b>	<b>Signalrahmen für ingo-man Spender</b>	
	1418674	SR E Signalfarbe 500 ml	132 x 297 mm
	1418676	SR T Signalfarbe 1000 ml	148 x 336 mm
	1418675	SR E RAL 7016, anthrazitgrau 500 ml	132 x 297 mm
	1418677	SR T RAL 7016, anthrazitgrau 1000 ml	148 x 336 mm
	<b>SRL</b>	<b>Signalrahmen mit Aufklebern für ingo-man Spender</b>	
	1418680	SRL E Signalfarbe, Signalfarbe 500 ml	132 x 433 mm
	1418678	SRL T Signalfarbe, Signalfarbe 1000 ml	148 x 455 mm
	1418681	SRL E RAL 7016, anthrazitgrau 500 ml	132 x 433 mm
	1418679	SRL T RAL 7016, anthrazitgrau 1000 ml	148 x 455 mm
	<b>SH</b>	<b>Schalenhalter zum Hängen über dem Spendergehäuse</b>	
	263800	SH E 26, für IMP 500 ml	150 x 360 x 260 mm
	161100	SH T 26, für IMP 1000 ml	150 x 410 x 260 mm
	1416600	SH 4 IMP Touchless, für IMP Touchless	150 x 410 x 310 mm
	290000	SH 1, kurze Seite zur Wand	150 x 95 x 263 mm
	1165200	SH 3, lange Seite zur Wand	190 x 96 x 190 mm
	<b>SH Signal</b>	<b>Schalenhalter Signalfarbe zum Hängen über dem Spendergehäuse</b>	
	1418976	SH E 26 leuchtgelb, 500 ml	150 x 360 x 260 mm
	1418978	SH E 26 leuchthellrot, 500 ml	150 x 360 x 260 mm
	1418977	SH E 26 leuchthellorange, 500 ml	150 x 360 x 260 mm



	1418979	SH T 26 leuchtgelb, 1000 ml	150 x 410 x 260 mm	
	1418981	SH T 26 leuchthellrot, 1000 ml	150 x 410 x 260 mm	
	1418980	SH T 26 leuchthellorange, 1000 ml	150 x 410 x 260 mm	
	<b>SH 5</b>	<b>Schalenhalter zum Hängen über dem Spendergehäuse oder für Tischaufstellung</b>		
	1418684	SH 5 IMP Touchless, zum Hängen		
	1419174	SH 5 IMP E, zum Hängen		
	1418686	SH 5 IMP T, zum Hängen		
	2400288	SH 5 IMP Touchless für TH T, für Tischaufstellung		
	2400284	SH 5 IMP E/ELS für TH E, für Tischaufstellung		
	2400286	SH 5 IMP T/TLS für TH T, für Tischaufstellung		
	<b>Bürstenspender</b>	<b>Bürstenspender mit Wandhalter, Wechselmagazin und Auffangbehälter</b>		
	965000	BS 10 S Bürstenspender, Edelstahl	56 x 360 x 137 mm	
	965100	BS 10 D Wechselmagazin, Edelstahl	55 x 360 x 123 mm	
	331900	HWB Bürste, Edelstahl	110 x 35 x 43 mm	
	965200	BA Auffangbehälter, Edelstahl	262 x 155 x 163 mm	
	<b>ingo-ped</b>	<b>Fusssprüher mit zwei Sprühdüsen</b>		
	254900	ped 2, 7500 ml, Aluminium	224 x 388 x 406 mm	
	<b>FTSH 3</b>	<b>Halter für grossvolumige Feuchttuchspender, z.B. für Flächendesinfektion</b>		
	3400341	FTSH 3, Edelstahl	224 x 388 x 406 mm	
	<b>TRU 1</b>	<b>Toilettenpapierspender, für 1 Standardrolle</b>		
	1411586	TRU 1 E, Edelstahl AFP	130 x 130 x 116 mm	
	1411587	TRU 1 P, Pulverbeschichtung	130 x 130 x 116 mm	

	<b>ERU</b>	<b>Ersatzrollenhalter für 1 Standardrolle</b>		
	1411588	ERU E, Edelstahl AFP	130 x 130 x 122 mm	
	1411589	ERU P, Pulverbeschichtung	130 x 130 x 122 mm	
	<b>BUU</b>	<b>Papierspender für 650 Blatt, für Einzelblattentnahme, mit Sichtfenster zur Füllstandskontrolle</b>		
	1161800	BUU 1 E, Edelstahl AFP	143 x 300 x 116 mm	
	1161700	BUU 1 P, Pulverbeschichtung	143 x 300 x 116 mm	
	<b>TRU 2</b>	<b>Toilettenpapierspender für 2 Standardrollen, mit Sichtfenster zur Füllstandskontrolle</b>		
	410700	TRU 2 E, Edelstahl AFP	143 x 316 x 168 mm	
	140500	TRU 2 P, Pulverbeschichtung	143 x 316 x 168 mm	
	<b>MRU</b>	<b>Toilettenpapierspender für 4 Standardrollen, mit Sichtfenster zur Füllstandskontrolle</b>		
	319800	MRU E, Edelstahl AFP	377 x 350 x 133 mm	
	153800	MRU P, Pulverbeschichtung	377 x 350 x 133 mm	
	<b>RHU 31</b>	<b>Toilettenpapierspender für 1 Grossrolle, mit Sichtfenster zur Füllstandskontrolle</b>		
	334200	RHU 31 E, Edelstahl AFP	377 x 350 x 133 mm	
	316600	RHU 31 P, Pulverbeschichtung	377 x 350 x 133 mm	
	<b>TRW 2</b>	<b>Toilettenpapierspender für 2 Standardrollen, wellenförmiges geschweisstes Gehäuse, Haube mit Fangvorrichtung, mit Sichtschlitz zur Füllstandskontrolle</b>		
	1416564	TRW 2 E, Mikrolon-Schliff	195 x 370 x 150 mm	
	<b>WBU 3</b>	<b>WC-Bürstenhalter, inkl. WC-Bürste, Bürstenkopf verdeckt, freistehend und für Wandmontage</b>		
	1414689	WBU 3 E, Edelstahl AFP	86 x 200 x 120 mm	
	1415574	WBU 3 WC-Brüste, schwarz, Edelstahl AFP	86 x 200 x 120 mm	

	1413533	WBU 3 Bürstenkopf, schwarz mit Gewinde, Edelstahl AFP	86 x 200 x 120 mm	
	1414690	WBU 3 P, Pulverbeschichtung	86 x 200 x 120 mm	
	1415574	WBU 3, WC-Bürste, schwarz, Pulverbeschichtung	86 x 200 x 120 mm	
	1413533	WBU 3 Bürstenkopf, schwarz mit Gewinde, Pulverbeschichtung	86 x 200 x 120 mm	
	<b>WBU 2</b>	<b>WC-Bürstenhalter, inkl. WC-Bürste, freistehend und für Wandmontage</b>		
	1336600	WBU 2 E, Edelstahl AFP	106 x 380 x 109 mm	
	1418714	WBU 2 WC-Bürste, schwarz, Edelstahl AFP	106 x 380 x 109 mm	
	1402700	WBU 2 E/P Auffangschale, Edelstahl AFP	106 x 380 x 109 mm	
	1339900	WBU 2 P, Pulverbeschichtung	106 x 380 x 109 mm	
	1418714	WBU 2 WC-Bürste, schwarz, Pulverbeschichtung	106 x 380 x 109 mm	
	1402700	WBU 2 E/P Auffangschale, Pulverbeschichtung	106 x 380 x 109 mm	
	<b>ZKU</b>	<b>Aschenbecher, aufklappbar, mit herausnehmbarer Aschenschale, zur Wandmontage</b>		
	1336200	ZKU E, Edelstahl AFP	106 x 90 x 90 mm	
	1414211	Ersatz-Aschenschale, Edelstahl AFP	106 x 90 x 90 mm	
	1389700	ZKU P, Pulverbeschichtung	106 x 90 x 90 mm	
	1414211	Ersatz-Aschenschale, Pulverbeschichtung	106 x 90 x 90 mm	
	<b>UHU</b>	<b>Universalhaken, zur Wandmontage</b>		
	1411590	UHU E, Edelstahl	50 mm, ø 16 mm	
	1411591	UHU P, Pulverbeschichtung	50 mm, ø 16 mm	
<p>Preise: per Stück, ab Werk, exkl. MwSt. Bruttoverkaufspreise (unverbindliche Preisempfehlung)</p>				